



CAISSE CANTONALE VAUDOISE
DE COMPENSATION AVS

RAPPORT DE GESTION 2013

CONCERNANT L'APPLICATION
DE LA CHARTE SOCIALE AGRICOLE

(LOI DU 29 NOVEMBRE 1965)



TABLE DES MATIÈRES

• Préambule	2
• Organisation	2
• Tâches déléguées par la FRV à la Caisse AVS agricole et viticole AGRIVIT	3
• Tâches de la Caisse cantonale d'allocations familiales	4
• Contentieux	4
• Flux financiers	5
• Remerciements	6
• Annexe : Rapport de gestion de la FRV 2013	1-20



PRÉAMBULE

Conformément aux dispositions légales concernant la Charte sociale agricole (*art. 27 de la loi du 29 novembre 1965 réglant le paiement des allocations familiales et encourageant d'autres mesures de prévoyance dans l'agriculture et la viticulture*), un rapport est remis chaque année au Conseil d'Etat au sujet de l'application de la Charte, avec en annexes le rapport et les comptes de la Fédération rurale vaudoise (FRV) tels que ceux-ci ont été approuvés par l'assemblée générale ou l'assemblée des délégués.

ORGANISATION

Au sens de la Charte sociale agricole, la couverture des dépenses de la prévoyance sociale en faveur des agriculteurs et viticulteurs et des membres de leur famille est financée par :

- la contribution agricole de solidarité (CGAS) due à la Caisse cantonale d'allocations familiales par toute personne physique ou morale - non membre de la FRV - qui exploite un domaine agricole ou viticole ou, à défaut d'exploitant, par le propriétaire du terrain agricole ou viticole;
- la cotisation d'assurance sociale professionnelle (CAP) due à la FRV par les membres de la FRV et qui sont par conséquent libérés du paiement de la CGAS;
- une aide de l'Etat octroyée à la FRV.

Depuis 1991, le cercle des personnes admises au sein de la FRV a été élargi aux personnes morales exerçant une activité agricole ou viticole, aux personnes physiques exerçant une activité agricole ou viticole à titre accessoire, aux anciens exploitants ainsi qu'aux sociétés ou syndicats agricoles, d'alpage, bovins, chevalins, d'élevage, etc. Ces personnes morales ou physiques peuvent depuis 1991 s'acquitter de la CAP en lieu et place de la CGAS, selon le barème suivant :

- personnes morales : CHF 1'200.-- par an,
- personnes physiques avec activité agricole ou viticole accessoire : CHF 600.-- par an,
- anciens exploitants : CHF 240.-- par an,
- sociétés ou syndicats : CHF 300.-- par an.

Par ailleurs la CAP, calculée en pour-cent du revenu pour les chefs d'exploitation et forfaitairement pour les collaborateurs familiaux, instituée à l'article 3 de la Charte sociale agricole, est demeurée sans changement en 2013. Elle est de 1,6 % du revenu mais au minimum CHF 240.-- et au maximum CHF 2'400.-- par année pour les chefs d'exploitation et de CHF 180.-- par année et par collaborateur familial célibataire ou par couple.



TÂCHES DÉLÉGUÉES PAR LA FRV À LA CAISSE AVS AGRICOLE ET VITICOLE AGRIVIT

ENCAISSEMENT DE LA COTISATION D'ASSURANCE SOCIALE PROFESSIONNELLE

(CAP, article 8 de la Charte)

Les membres de la FRV paient la CAP. En 2013, 6'338 affiliés (*dont 4'126 chefs d'exploitation et collaborateurs familiaux*) ont payé la CAP pour un montant global de CHF 4'904'991.60¹⁾, qui a été viré à la FRV.

¹⁾Montant brut

VERSEMENT DES ALLOCATIONS FAMILIALES

(Article 17a de la Charte)

La Caisse cantonale, par délégation, est chargée de verser les allocations familiales prévues par la Charte aux agriculteurs et aux viticulteurs selon le barème suivant fixé dans le Règlement du régime professionnel d'allocations familiales FRV :

- CHF 60.-- par mois et par enfant jusqu'à 15 ans,
- CHF 90.-- par mois et par enfant de 16 à 20 ans,
- CHF 1'500.-- d'allocation de naissance.

Ces prestations mensuelles sont portées en déduction des cotisations d'assurance sociale professionnelle (*CAP, voir ci-dessus*).

En revanche, le versement de l'allocation de naissance est effectué directement par la FRV.

TÂCHES DE LA CAISSE CANTONALE D'ALLOCATIONS FAMILIALES (CCAF)

ENCAISSEMENT DE LA CONTRIBUTION DE SOLIDARITÉ AGRICOLE

(CGAS, articles 5 à 7 de la Charte)

(Voir notice n° 6900 ci-après)

Pour les non-membres de la FRV, la Caisse cantonale est chargée d'encaisser la CGAS de toute personne physique ou morale qui exploite un domaine agricole ou viticole. A défaut d'exploitant, la contribution est due par le propriétaire.

CGAS 2013 (NON-MEMBRES FRV)

	Taux	Nombre d'affiliés	Cotisations versées à la FRV
Exploitants	2 % du revenu (<i>inchangé depuis 1966</i>)	5	3'525.40
Propriétaires	Voir notice 6900 (<i>décision du Conseil d'Etat du 26.01.1972</i>)	959	101'660.35
Total		964	105'185.75

En 2013, 1 exploitante non membre FRV a perçu des allocations familiales au sens de l'article 10 de la Charte pour un montant de CHF 2'160.--.

CONTENTIEUX (Article 7 de la Charte)

En 2013, il n'y a pas eu de recours concernant la contribution de solidarité agricole.

FLUX FINANCIERS

La Caisse cantonale de compensation AVS (CCAVS), la Caisse de compensation AVS AGRIVIT et la Caisse cantonale d'allocations familiales (CCAF) ont facturé en 2013 pour le compte de la FRV les cotisations suivantes :

Genre de cotisations	Encaissées par			Total CHF
	CCAVS CHF	AGRIVIT CHF	CCAF CHF	
Cotisation d'assurance sociale professionnelle (CAP)	1)	4'904'991.60		4'904'991.60
Assurance-accidents LAA des travailleurs agricoles	-4'954.50 1)	4'623'452.40		4'618'497.90
Contribution de solidarité agricole (nette après prestations)			105'185.75	105'185.75
Montant total viré à la FRV	-4'954.50	9'528'444.00	105'185.75	9'628'675.25

¹⁾ Dès l'exercice 2009, les cotisations CAP des collaborateurs agricoles et les primes d'assurance-accidents des travailleurs agricoles sont facturées uniquement par la Caisse Agrivit. Dès lors, la CCAVS ne comptabilise plus que des décomptes rectificatifs relatifs aux exercices antérieurs à 2009.

LES ALLOCATIONS PROFESSIONNELLES SUIVANTES ONT ÉTÉ ACCORDÉES :

Genre d'allocations	Retenues sur les cotisations CAP	Payées par la FRV	Total
Enfants jusqu'à 15 ans	1'660'620.00		1'660'620.00
Enfants de 16 à 20 ans	1'179'538.00		1'179'538.00
Naissance		109'500.00	109'500.00
			2'949'658.00



REMERCIEMENTS

Nous adressons nos remerciements aux partenaires qui nous ont apporté leur collaboration et accordé leur confiance, ainsi qu'au personnel de la Caisse cantonale AVS qui assure l'application de cette législation relative aux mesures de prévoyance sociale dans l'agriculture et la viticulture.

Au nom du Conseil d'administration

Fabienne Goetzinger

Pierre-Yves Maillard

La directrice

Le président

Annexes : a) Notice 6900
b) Le rapport de la FRV relatif à la gestion et aux comptes de l'exercice 2013
adopté par l'Assemblée des délégués le 22 mai 2014



CAISSE CANTONALE D'ALLOCATIONS FAMILIALES

Rue du Lac 37

1815 CLARENS

Tél. 021 964 12 11

Fax 021 964 15 38

NOTICE

concernant

la contribution de solidarité agricole (CGAS)

(valable dès le 1^{er} janvier 1978)

I. Personnes qui doivent la contribution de solidarité agricole

Doivent la contribution de solidarité agricole au sens des articles 3 à 8 de la loi vaudoise du 29 novembre 1965 réglant le paiement des allocations familiales et encourageant d'autres mesures de prévoyance sociale dans l'agriculture et la viticulture (*Charte sociale agricole*) :

1. Les **exploitants** pour lesquels l'agriculture ou la viticulture constituent la profession principale, mais qui :
 - refusent d'être affiliés à la Caisse agricole et viticole FRV (*ci-après FRV*) ou
 - sont exclus de la FRV, par exemple parce qu'ils ne s'acquittent pas de la cotisation d'assurance sociale professionnelle agricole;
 Taux de la cotisation : selon barème **II** ci-après.
2. Les **personnes morales** qui exploitent un domaine agricole ou viticole dans le canton de Vaud.
3. Les **personnes physiques** qui, domiciliées dans le canton de Vaud, pratiquent **accessoirement** l'agriculture ou la viticulture (*c'est-à-dire sans que l'exploitation d'un terrain ou d'un bâtiment agricole ou viticole ne constitue leur activité principale*) et qui ne remplissent pas, de ce fait, les conditions d'affiliation à la FRV.
4. Les **personnes physiques qui sont domiciliées hors du canton de Vaud**, mais qui exploitent dans le canton de Vaud des terrains ou des bâtiments agricoles ou viticoles.
5. Les **propriétaires** de terrains viticoles exploités par un vigneron-tâcheron et les **propriétaires de terrains agricoles ou viticoles** qui ne sont pas exploités (*terrains en friche situés en zone agricole*).

Taux de la cotisation forfaitaire dans les cas 2 à 5 : selon barème **III** ci-après.

II. Taux de la CGAS due par les exploitants agricoles ou viticoles qui ne sont pas membres de la FRV

Le taux de la cotisation est fixé à 2 % du revenu déterminant. Si le montant annuel de la cotisation calculée au taux de 2 % du revenu est inférieur à Fr. 60.--, la CGAS est fixée au montant minimum de Fr. 60.-- par année. Le revenu déterminant pour le calcul de la CGAS est le revenu global net (*agricole et non agricole*) selon la loi sur les impôts directs cantonaux, avant les déductions sociales et pour charges de famille. Au revenu net de l'exploitant est ajouté celui des membres de sa famille travaillant dans l'exploitation familiale (*collaborateurs familiaux agricoles ou viticoles au sens de la loi fédérale sur les allocations familiales dans l'agriculture*).

III. Taux de la CGAS forfaitaire

Pour les personnes morales, les personnes physiques pour qui l'agriculture ou la viticulture ne constituent pas l'activité principale et les personnes physiques domiciliées hors du canton de Vaud, le montant de la contribution est calculé d'après le barème forfaitaire arrêté par le Conseil d'Etat le 26 janvier 1972 :

Genre d'exploitation	Montant annuel de la CGAS valable depuis le 1.1.1972
1. Exploitations de plaine (jusqu'à 800 mètres) :	
a) dans lesquelles l'effectif moyen annuel du bétail est égal ou inférieur à 1,5 UGB par hectare	Fr. 15.-- par ha.
b) dans lesquelles l'effectif moyen annuel du bétail est supérieur à 1,5 UGB par hectare	Fr. 12.-- par UGB
2. Exploitations de montagne (au-dessus de 800 mètres)	Fr. 7.-- par UGB
3. Estivage-alpages : par pâquier de 100 jours pour une vache ou par pâquier de 200 jours pour une génisse	Fr. 1.20 par pâquier
4. Vignes :	
a) Régions de Lavaux, Vevey-Montreux et Est du canton	Fr. 1.60 par are
b) Régions de La Côte	Fr. 1.50 par are
c) Régions Nord du canton	Fr. 1.40 par are
5. Arboriculture commerciale	Fr. 1.-- par are
6. Cultures maraîchères	Fr. 1.-- par are

Le montant annuel de la contribution de solidarité agricole est limité :

- à un minimum de Fr. 20.-- (les montants inférieurs à Fr. 10.-- par année sont abandonnés, les montants compris entre Fr. 10.-- et Fr. 20.-- sont portés à Fr. 20.--);
- à un maximum de Fr. 3'000.-- par affilié (les montants dus par une personne physique ou morale pour plusieurs domaines sont totalisés).

La conversion en unités de gros bétail (UGB) des animaux acquis ou élevés dans une exploitation est effectuée selon le barème suivant :

Genre d'animaux	Nombre d'UGB par tête	Genre d'animaux	Nombre d'UGB par tête
Chevaux d'élevage et de luxe	0.80	Porcs :- à l'avancement par année (moins de 50 kg et plus de 8 semaines)	0.10
Chevaux de trait, mules et muletts	0.50	- à l'engraissement par année (50 kg et plus)	0.20
Poulains, mules et muletts jusqu'à 1½ année	0.50	- Verrats et truies d'élevage	0.40
Taureaux d'élevage et bœufs : - de plus de 2 ans	0.80	Poules pondeuses par année	0.02
- de 1 à 2 ans	0.75	Poulets à l'engraissement par année	0.005
Génisses : - de plus de 2 ans	0.75	Poussins de un à quatre jours, dits "d'un jour"	0.00033
- de 1 à 2 ans	0.50	Lapins, canards, etc.	0.02
Génisses et bœufs jusqu'à un an	0.25	Chiens, chats	0.00
Vaches	1.00	Ruches	0.00
Veaux de boucherie	0.25		
Chèvres et moutons	0.10		

Notice no 6900 - 12.01.1988



Table des matières

1 - PREMIERE PARTIE : allocations familiales.....	2
2 - DEUXIEME PARTIE : évolution du nombre d'agriculteurs et de leur revenu.....	4
3 - TROISIEME PARTIE : Pont AVS (article 19 de la Charte).....	7
4 - QUATRIEME PARTIE : commentaires des comptes.....	10
4.1 Recettes.....	10
4.2 Dépenses.....	11
4.3 Bilan.....	13
4.4 Résultats 2013.....	14
4.5 Budget.....	14
5 - CINQUIEME PARTIE : conclusion.....	14

1 - PREMIERE PARTIE : allocations familiales

La direction et le comité de la FRV ont décidé d'augmenter de Fr. 10.-- le montant des allocations familiales en 2013 en le portant à Fr. 60.-- pour les enfants jusqu'à 15 ans et à Fr. 90.-- pour les adolescents entre 16 et 20 ans. L'allocation de naissance a été maintenue à Fr. 1'500.--. L'aide de l'Etat au titre de la Charte sociale agricole a été de deux millions, comme les années précédentes.

Le montant total des allocations familiales et de naissance versées en 2013 en application de la Charte sociale est de Fr. 2'949'658.--, en augmentation de Fr. 299'275.-- par rapport à 2012. Ce montant est un peu inférieur aux prévisions.

Des observations ponctuelles ont permis de confirmer qu'une partie des enfants nés dans des familles au bénéfice des allocations du régime LAFam (AF hors agriculture) - et non de celui de la LFA - n'étaient pas répertoriés de manière adéquate et donc pas mis au bénéfice des allocations fondées sur la Charte sociale agricole. Durant l'hiver 2013-2014, une information spécifique a été faite auprès des familles paysannes ; la démarche se poursuivra tout au long de l'année 2014. Les résultats sont déjà là : la FRV a accepté de verser des montants importants à titre rétroactif pour ces oubliés du système. Les frais correspondants grèveront les comptes 2014 et une provision a été constituée pour les assumer.

A terme, la FRV espère bien que les enfants des familles paysannes seront inventoriés de manière exhaustive. Des contacts ont été pris à cet effet avec l'Office vaudois de l'assurance maladie (OVAM), qui pourrait disposer des données adéquates. Les moyens techniques nécessaires ne seront cependant disponibles que d'ici deux à trois ans.

Le tableau ci-après montre l'évolution des allocations familiales depuis l'année 2000. Des augmentations du niveau des allocations sont intervenues en 2008 et 2013.

L'article 4 de la Charte sociale prévoit que le montant de l'aide de l'Etat est compris entre un million et demi et deux millions, et que l'apport de la profession, soit la contribution de solidarité et la cotisation d'assurance sociale professionnelle (CAP), doit être d'un million et demi au moins. Le produit combiné de la contribution de solidarité et de la CAP, dont il sera plus largement question ci-après en deuxième partie, a été de Fr. 5'063'069.30 en 2013, soit beaucoup plus que le minimum fixé par la Charte.



Récapitulatif
Allocations familiales
2000 - 2013

Allocations :	2000	2001	2002	2003	2004	2005	2006
de naissance	117'506.00	104'297.00	77'851.00	82'755.00	59'461.00	61'300.00	80'916.00
enfants jusqu'à 15 ans	2'101'258.00	2'230'958.00	2'313'256.00	2'392'177.10	2'489'080.00	2'563'572.00	2'461'404.00
enfants de 16 à 20 ans	1'221'020.00	1'013'250.00	846'790.00	678'720.00	498'400.00	347'620.00	406'980.00
Total	3'439'784.00	3'348'505.00	3'237'897.00	3'153'652.10	3'046'941.00	2'972'492.00	2'949'300.00

Allocations :	2007	2008	2009	2010	2011	2012	2013
de naissance	64'978.00	114'859.00	126'613.00	103'500.00	133'500.00	101'113.00	109'500.00
enfants jusqu'à 15 ans	2'313'872.00	2'482'304.00	2'182'655.45	2'117'442.35	1'831'564.00	1'501'980.00	1'660'620.00
enfants de 16 à 20 ans	476'070.00	621'530.00	773'280.00	733'120.00	851'958.00	1'047'290.00	1'179'538.00
Total	2'854'920.00	3'218'693.00	3'082'548.45	2'954'062.35	2'817'022.00	2'650'383.00	2'949'658.00

Cela étant, la question est toujours de savoir comment cet apport de la profession est utilisé, c'est-à-dire si son affectation correspond, dans la mesure exigée par la loi, à des mesures sociales au sens de la Charte.

Outre les Fr. 949'658.-- consacrés à compléter l'aide de l'Etat pour le versement d'allocations familiales, la FRV a affecté Fr. 1'054'234.90 au Pont AVS (art. 19 Charte) et Fr. 191'895.-- au dépannage agricole et familial (art. 20 Charte) ; elle a en outre pris en charge les frais d'administration facturés par la Caisse cantonale vaudoise de compensation AVS (CCA VS) à raison de Fr. 439'199.15. Rappelons que la CCA VS est en charge, pour le compte de la FRV, du paiement des allocations familiales et de l'encaissement de la CAP ; à ce titre, les frais facturés font partie de l'apport de la profession au sens de l'article 4 de la Charte. Le total des dépenses à caractère social (Fr. 2'747'950.95) représente plus qu'un cofinancement paritaire. L'augmentation des allocations familiales opérée en 2013 a permis de renforcer la part professionnelle du cofinancement des mesures sociales en faveur de l'agriculture vaudoise.

Outre ces dépenses à caractère social, la FRV fait bénéficier ses adhérents d'autres prestations d'assurance, telle la protection juridique, et participe au financement de la défense professionnelle agricole par le versement d'une cotisation à l'association agricole faîtière cantonale Prométerre.

2 - DEUXIEME PARTIE : évolution du nombre d'agriculteurs et de leur revenu

Tableau No 1

Exploitants et collaborateurs familiaux

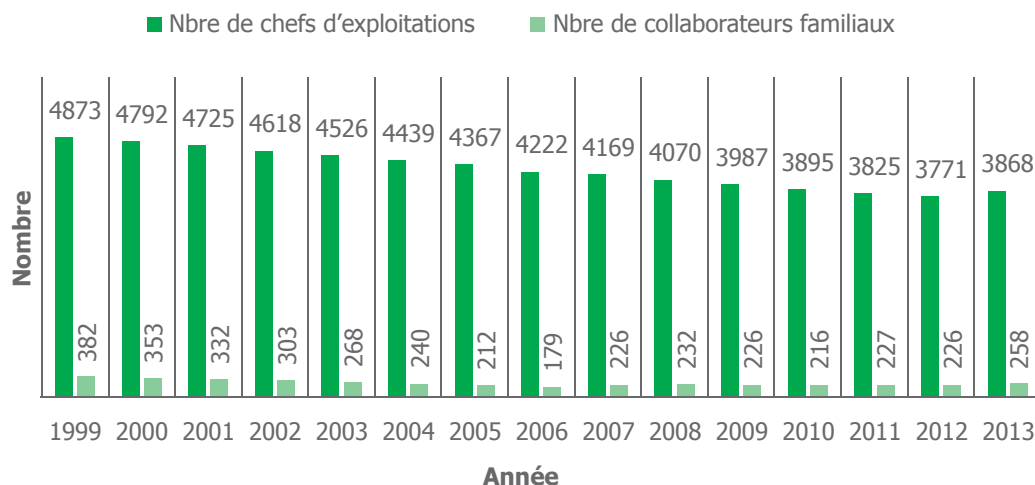




Tableau No 2

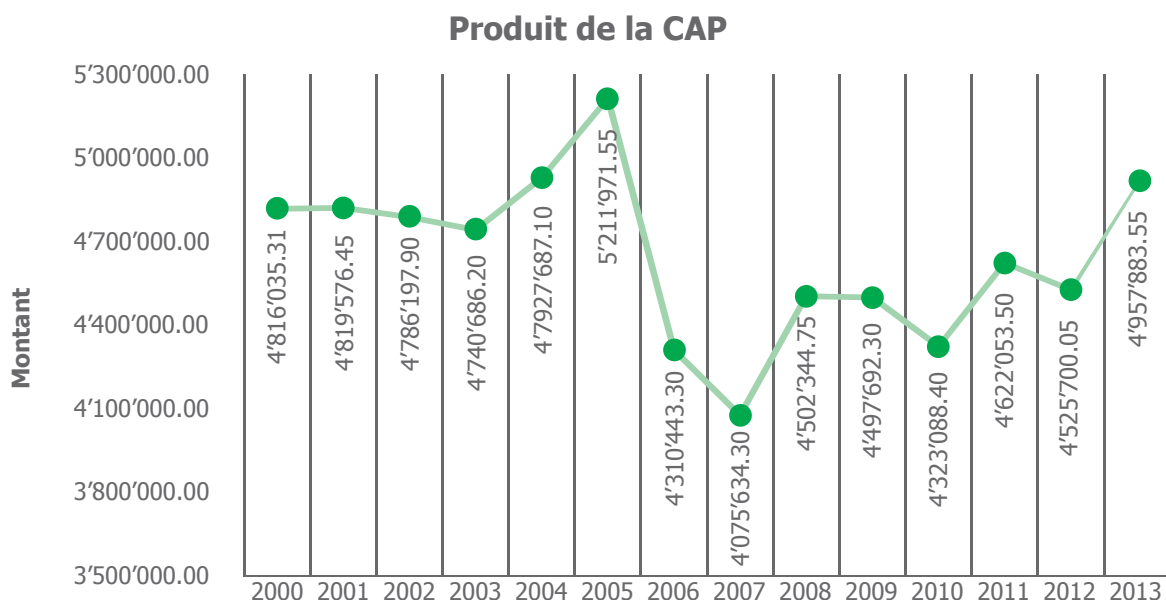
Répartition 2013 des membres et affiliés de la FRV et de la CAP

Catégorie	Membres ou affiliés			CAP		
	2011	2012	2013	2011	2012	2013
Chefs d'exploitation	3'825	3'771	3'868	3'970'693.68	3'814'230.03	4'256'974.75
Collaborateurs familiaux	227	226	258	37'890.02	36'285.02	39'960.00
Personnes morales exerçant une activité agricole	40	43	46	31'714.80	52'100.00	51'300.00
Sociétés ou syndicats agricoles, d'alpage, bovins, chevalins, d'élevage, etc.	25	24	26	6'275.00	7'625.00	7'800.00
Personnes physiques exerçant une activité agricole à titre accessoire	241	237	260	144'900.00	160'200.00	150'150.00
Vignerons-tâcherons	60	66	67	27'100.00	30'600.00	37'200.00
Anciens membres de la FRV	1'729	1'713	1'813	403'480.00	424'660.00	414'498.80
Totaux	6'147	6'080	6'338	4'622'053.50	4'525'700.05	4'957'883.55

Tableau No 3

	2011		2012		2013	
Revenu agricole annuel	189'321'635.00	71.37%	162'705'971.46	66.84%	154'004'087.01	65.70%
Revenu accessoire annuel	75'933'710.79	28.63%	80'724'765.64	33.16%	80'417'373.60	34.30%
Revenu familial annuel	265'255'345.79	100%	243'430'737.10	100%	234'421'460.61	100%

Tableau No 4



Le produit de la CAP est particulièrement élevé en 2013. L'augmentation est de Fr. 432'183.50 par rapport à 2012 ; elle est sans doute la conséquence de réajustements rétroactifs pour des évolutions de revenus intervenues durant les années antérieures et de montants récupérés dans le cadre d'une meilleure gestion du contentieux. Il ne faut cependant pas perdre de vue que le revenu agricole (moyenne suisse) a tendancielllement diminué durant ces dernières années, de 6% en 2009, de 8,5% en 2010 et encore de 3,7% en 2012 ; les années 2011, avec un rebond de 7,8%, et 2013, avec une progression estimée de l'ordre de 8%, font exception. Les revenus accessoires des familles paysannes, de par la stabilité que montre le tableau 3, participent de manière sensible à la bonne tenue du montant de la CAP.

En ce qui concerne les effectifs des différents adhérents de la FRV, les données statistiques sont extraites selon des critères nouveaux dès 2013; elles comprennent les adhérents qui ne paient pas de cotisations AVS en raison du niveau de leur revenu, mais s'acquittent de la CAP. La comparaison avec les exercices précédents n'est donc pas possible. Cela étant, on sait que l'érosion du nombre de chefs d'exploitation se poursuit à un rythme relativement constant.

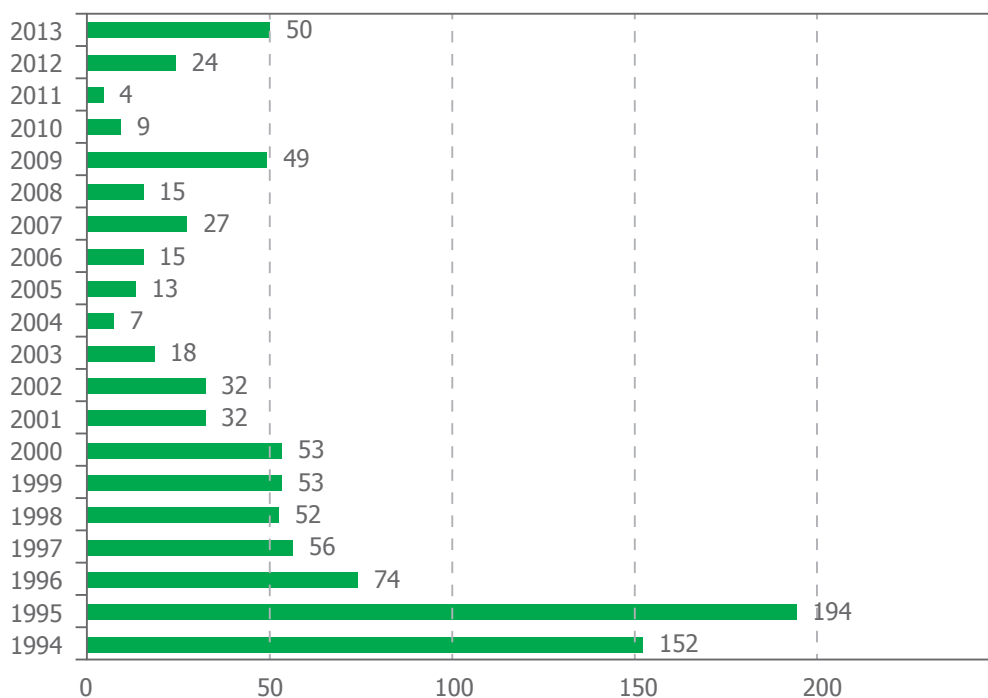
3 - TROISIEME PARTIE : Pont AVS (article 19 de la Charte)

L'assemblée générale de Prométerre et de la FRV du 4 juin 2009 avait accepté une modification du règlement du Pont AVS prévoyant que la part de la FRV était globalement réduite de moitié, soit de Fr. 750'000.-- à Fr. 375'000.--, qu'elle était de 50% et non plus équivalente au versement de l'adhérent, et qu'elle était limitée à Fr. 500.-- et non plus Fr. 1'000.-- par an et par adhérent. Cette modification a pris effet dès le 1^{er} janvier 2010 ; elle a été appliquée à tous les adhérents et non seulement aux nouveaux. Le coût du Pont AVS s'est réduit, entre 2009 et 2011, de Fr. 1'467'970.92 à Fr. 951'951.20. En 2012, ce coût a légèrement augmenté à nouveau pour atteindre Fr. 1'061'603.13 ; il est pratiquement stable à Fr. 1'054'234.90 en 2013.

Le nombre des nouveaux adhérents (50) est sensiblement plus élevé qu'au cours des trois dernières années. Ce rythme de renouvellement, soit une cinquantaine par an, est nécessaire pour maintenir l'effectif.

Tableau No 5

Nombre d'adhésions au Pont AVS par année



- Nombre total d'adhésions depuis 1993 1073
- Nombre total de démissions depuis 1993 144
- Nombre de bénéficiaires de prestations depuis 1993 188
- Cotisants au 31 décembre 2013 741

Tableau No 6

	2003	2004	2005	2006	2007
Situation bilan au 31.12 t-1 (t-1 = année précédente)	775'764.12	671'843.60	799'308.00	1'102'068.00	1'850'784.00
Situation au 31 décembre	671'843.60	799'308.00	1'102'068.00	1'850'784.00	2'413'656.00
Augmentation de provision (provision nette au 31.12)	-103'920.52	127'464.40	302'760.00	748'716.00	562'872.00

	2008	2009	2010	2011	2012	2013
Situation bilan au 31.12 t-1 (t-1 = année précédente)	2'413'656.00	2'684'381.72	3'314'099.40	3'322'317.10	4'072'454.40	4'377'812.21
Situation au 31 décembre	2'684'381.72	3'314'099.40	3'322'317.10	4'072'454.40	4'377'812.21	5'194'856.93
Augmentation de provision (provision nette au 31.12)	270'725.72	629'717.68	8'217.70	750'137.30	305'357.81	817'044.72

AJUSTEMENT DE LA PROVISION DU PONT AVS, remboursements et rentes

a) Ajustement de la provision du Pont AVS

- Part des cotisants.....729'577.97
- Part des rentiers.....817'044.72
(dont indexation des rentes au 01.01.2013).....165'515.91

Total.....1'546'622.69

b) Remboursements en espèces en 2013.....419'444.51

c) Rentes versées en 2013 (122 cas).....1'335'781.80

Total.....3'301'849.00



Tableau No 7

Cotisations et intérêts	1993-2007	2008	2009	2010
Cotisations des adhérents	19'812'671.55	1'731'859.90	2'034'385.35	2'266'106.25
Cotisations de la FRV	9'667'609.14	730'167.45	740'246.00	356'080.66
Intérêts des cotisations des adhérents	3'984'975.15	558'671.85	430'175.55	466'255.60
Intérêts des cotisations des la FRV	2'292'192.28	296'363.00	227'036.80	234'974.00
Remboursement et nouvelles rentes				
Remboursements 2013				
Ajustement de la provision	-907'366.65	-66'989.27	-242'086.77	-382'854.20
Nouvelles rentes au 1er janvier 2013				
Ajustement de la provision	-4'050'615.56	-995'232.92	-1'406'061.36	-933'857.69
Totaux	30'799'465.91	2'254'840.01	1'783'695.57	2'006'704.62

Cotisations et intérêts	2011	2012	2013
Cotisations des adhérents	2'150'325.40	2'362'546.00	2'247'614.10
Cotisations de la FRV	336'194.01	338'007.17	344'356.99
Intérêts des cotisations des adhérents	484'784.10	516'766.95	403'984.45
Intérêts des cotisations des la FRV	233'139.45	235'431.05	174'911.00
Remboursement et nouvelles rentes			
Remboursements 2013			
Ajustement de la provision	-293'503.22	-110'743.43	-453'977.96
Nouvelles rentes au 1er janvier 2013			
Ajustement de la provision	-1'869'354.46	-1'460'468.05	-1'987'310.61
Totaux	1'041'585.28	1'881'539.69	729'577.97



Total de 1993 à 2013

Cotisations et intérêts	
Cotisations des adhérents.....	32'605'508.55
Cotisations de la FRV.....	12'512'661.42
Intérêts des cotisations des adhérents.....	6'845'613.65
Intérêts des cotisations de la FRV.....	3'694'047.58
Remboursement et nouvelles rentes	
Remboursements 2013	
Ajustement de la provision.....	-2'457'521.50
Nouvelles rentes au 1er janvier 2013	
Ajustement de la provision.....	-12'702'900.65
Total.....	40'497'409.05

4 - QUATRIEME PARTIE : commentaires des comptes

4.1 - Recettes

1. Cotisation d'assurance sociale professionnelle (CAP) : le produit de la CAP est de Fr. 4'957'883.55 en 2013, en augmentation de Fr. 432'183.50 par rapport à 2012. Cette évolution fait l'objet de commentaires détaillés dans la deuxième partie du présent rapport.
2. Contribution de solidarité agricole : le produit de la contribution de solidarité agricole est relativement constant à Fr. 105'185.75 (Fr. 110'809.50 en 2012).
3. Aide de l'Etat : l'aide de l'Etat au titre de la Charte sociale agricole est stable à 2 millions. Nous renvoyons aux considérations de la deuxième partie du présent rapport.
4. Assurance accident et assurance maladie des travailleurs agricoles : c'est la Société d'assurance dommages FRV SA (SAD) qui assure les travailleurs agricoles selon la LAA (assurance accident), la Caisse cantonale de compensation AVS étant chargée de l'encaissement des primes. Ces primes, facturées en pourcents des salaires déclarés à l'AVS, transitent par la FRV ; elles ont baissé de Fr. 118'176.35 (3,5%), après plusieurs augmentations, de 8% en 2012, 13% en 2011, et 16% en 2010. En ce qui concerne l'assurance maladie des travailleurs agricoles, la FRV a conservé son rôle d'intermédiaire en matière d'affiliation pour le compte de PHILOS (Groupe Mutuel), la caisse maladie percevant elle-même les primes.

PHILOS assure les travailleurs agricoles selon un système classique (prime par tête) avec une procédure d'affiliation simplifiée (annonce des travailleurs entrants et sortants par simple liste) de manière à tenir compte de la durée réduite d'engagement de nombreux travailleurs agricoles et à prévenir les lacunes de couverture. Ce système simple et efficace pourrait cependant être remis en question par les autorités de surveillance de l'assurance maladie qui paraissent exiger une affiliation strictement individuelle dans tous les cas.

5. Cotisations des adhérents au Pont AVS : les résultats du Pont AVS sont commentés dans la troisième partie du présent rapport.
6. Commission du Groupe Mutuel : cette commission est la contrepartie des tâches d'affiliation accomplies par la FRV, tant en matière d'assurance collective des travailleurs (cf. ch. 4) que d'assurance individuelle des exploitants ou travailleurs agricoles.
7. Produits des placements mobiliers : le produit des placements mobiliers est particulièrement bon, pour la seconde année consécutive. L'année boursière a été excellente et la nouvelle organisation de la gestion des placements a confirmé son efficacité.
8. Produits des placements immobiliers : le produit des placements immobiliers est inférieur aux attentes en 2013. Les immeubles de la FRV à Montreux ont nécessité des travaux d'entretien importants ; le bâtiment de l'avenue du Casino 11-13 est classé monument historique et toutes les réparations y sont onéreuses.
9. Dissolution de la provision pour fluctuation de cours sur titres : cette provision avait été totalement dissoute en 2011. Les résultats de 2012, puis de 2013, permettent de procéder à une reconstitution à hauteur de 10% des actifs sous gestion (cf. point 11 des dépenses).
10. Dissolution de la provision amortissement dette hypothécaire Sully 20 : la provision pour amortissement de la dette hypothécaire contractée en 2009 lors des travaux de rénovation de l'immeuble de l'avenue de Sully 20 à la Tour-de-Peilz est dissoute, le prêt ayant été entièrement remboursé en 2013.

4.2 - Dépenses

1. Cotisation à Prométerre : la cotisation à Prométerre (art. 24 de la Charte) est calculée conformément aux statuts et au règlement des cotisations tels qu'en vigueur au 1^{er} janvier 2009. Son montant est inchangé pour 2013.
2. Charges des organes et cotisations diverses : ce poste correspond à la part de la FRV aux organes communs à la FRV et à Prométerre. L'augmentation (+ Fr. 60'904.80) est liée à un solde de frais 2012 et aux cotisations sociales, désormais incluses dans ce poste et non plus dans les charges d'administration.
3. Protection juridique professionnelle : la prime de l'assurance de protection juridique professionnelle que la FRV paie à sa filiale la Société rurale d'assurance de protection juridique FRV SA (SRPJ) reste stable à Fr. 1'100'000.-- en 2013. Tous ceux qui paient la CAP (6'338 cotisants en 2013) sont automatiquement assurés; la prime globale payée par la FRV correspond donc à une prime unitaire annuelle de l'ordre de Fr. 170.--. L'explosion des frais de justice et l'augmentation constante des honoraires d'avocats nécessiteront une adaptation de cette prime en 2014. Le budget en tient compte.

4. Fonds de secours : aucune aide à charge du fonds de secours n'a été octroyée en 2013.
5. Dépannage : depuis le 1^{er} janvier 2010, les prestations de dépannage sont dispensées par TerrEmploi Sàrl, une structure qui regroupe toutes les activités en rapport avec la main-d'œuvre dans le secteur agricole. La Loi sur l'agriculture vaudoise, entrée en vigueur le 1^{er} janvier 2011, prévoit un soutien au dépannage. En 2013, une convention de subventionnement en faveur du dépannage a été signée par l'Etat de Vaud et Prométerre. Cette convention garantit à TerrEmploi le financement de 50% des frais de dépannage, à concurrence d'un montant maximum de Fr. 350'000.--. Certaines restrictions appliquées en 2012 ont été supprimées et une importante promotion a été faite en faveur des activités de dépannage. Ces actions ont eu pour conséquence de doubler les heures de dépannage agricole. La contribution de la FRV en faveur des activités de TerrEmploi pour l'année 2013 a passé de Fr. 182'750.-- en 2012 à Fr. 191'895.-- en 2013. La participation du canton pour les activités de dépannage s'est montée à Fr. 345'604.70.
6. Allocations familiales : ce poste a fait l'objet d'un commentaire détaillé dans la première partie du présent rapport.
7. Attribution à la provision pour allocations familiales : les bons résultats de l'exercice permettent de constituer une nouvelle provision d'un montant de Fr. 400'000.--. Cette provision fait l'objet d'explications dans la première partie du présent rapport.
8. Assurance accident et assurance maladie des travailleurs agricoles : la différence entre les montants encaissés au titre de l'assurance accident des travailleurs agricoles (cf. ch. 4 des recettes) et les dépenses, soit Fr. 62'651.70, correspond comme les années précédentes à un reliquat de l'ancienne implication financière de la FRV dans le domaine de l'assurance maladie.
9. Pont AVS : les résultats du Pont AVS sont commentés dans la troisième partie du présent rapport.
10. Provision Promotion : destinée à la promotion de l'ensemble des activités de services de Prométerre, cette provision est alimentée selon une clé de répartition qui met Fr. 16'000.-- par an à charge du département assurances.
11. Provision pour différence de cours sur titres : les excellents résultats des placements mobiliers permettent d'attribuer Fr. 2'028'138.63 à cette provision.
12. La FRV a investi environ quatre millions dans des immeubles par l'intermédiaire de la société Hypotheka Management SA (devenue par la suite Hypco Management SA). Cette société, comme la Fondation Hypotheka dont elle assurait l'administration, est au centre d'un scandale immobilier susceptible de générer des pertes conséquentes pour les investisseurs (essentiellement des caisses de pension), notamment en raison de surévaluations de certains des immeubles concernés. La FRV a jugé opportun de constituer une provision de 10% des montants investis, soit Fr. 400'000.--.

13. Charges de personnel : ces charges sont inférieures au budget de Fr. 50'100.35. Si l'on considère globalement les postes 13, 14 et 15 des dépenses, le total des charges de personnel, d'administration et d'informatique est de Fr. 897'338.30, soit pratiquement au niveau de 2012 (-11'123.62), mais de Fr. 97'338.30 de plus que le budget. Depuis le déménagement de Montreux à Lausanne en automne 2012, la FRV paie un loyer pour ses bureaux ; les revenus issus de la location des surfaces qui ont été transformées en appartements sont comptabilisés dans les produits des placements immobiliers. La FRV a en outre dû assumer des frais informatiques importants en 2013, principalement pour établir l'interface avec la nouvelle application informatique de la Caisse cantonale AVS.
14. Frais d'administration : cf. ch. 13 ci-dessus.
15. Frais informatiques : cf. ch. 13 ci-dessus.
16. Frais d'administration CCAVS Clarens : ces frais s'élèvent provisoirement à un montant total de Fr. 439'199.15, dont Fr. 1'199.15 de solde 2012, qui doit encore être confirmé par décompte définitif ; cas échéant, une différence serait reportée sur l'exercice suivant.
17. Contribution aux droits acquis des chambres d'agriculture : la FRV a liquidé, par le versement d'un montant de Fr. 24'000.--, un contentieux avec la Chambre fribourgeoise d'agriculture qui portait sur un solde de prise en charge de primes d'assurance maladie pour la période antérieure à l'adhésion de PHILOS au Groupe Mutuel.
18. Charges des placements mobiliers : sous ce poste sont regroupés les frais de gestion et de courtage, les différences de change, les moins-values sur les titres réalisées et non réalisées.
19. Charges des placements immobiliers : ce poste correspond aux frais d'entretien courants des immeubles.
20. Amortissement rénovation des Magnolias C.11-13 : les investissements opérés en 2012 et 2013 dans les bâtiments de Montreux après le déménagement des institutions d'assurance à Lausanne (transformations des bureaux en appartements) ont fait l'objet d'un premier amortissement en 2013. L'amortissement complet est prévu sur 20 ans.

4.3 - Bilan

L'évolution d'une provision, qui ne ressort pas du compte général de gestion, nécessite une explication. La provision pour le Service rural d'entraide de l'Association des paysannes vaudoises (SRE), dissoute au 31 décembre 2010, a pu être reconstituée à hauteur de Fr. 113'000.-- en 2011, ce qui représentait le solde des avoirs du SRE avant la reprise de ses activités par TerrEmploi. Ce montant a été transféré à la FRV, qui soutient le dépannage agricole et familial, pour permettre le développement de cette activité. Cette provision a été augmentée de Fr. 3'826.-- en 2012, puis de Fr. 2'000.-- en 2013, ce qui correspond à des soldes de cotisations des paysannes vaudoises.



4.4 - Résultats 2013

Résultat de l'exercice : le résultat net est de zéro, après dotation des diverses provisions, notamment celle pour fluctuation de cours sur titres.

4.5 - Budget

Le budget de la FRV pour 2014 est équilibré. Ce budget tient compte du revenu locatif des immeubles dont la FRV est propriétaire et de 2% de produit des placements mobiliers. La prime de l'assurance de protection juridique est portée de Fr. 1'100'000.-- à 1'300'000.--. Cette prime avait été fixée à Fr. 1'200'000.- dès 1995, puis ramenée à Fr. 1'100'000.-- en 2006 (cf. aussi ch. 3 des dépenses).

5 - CINQUIEME PARTIE : conclusions

La FRV a rempli en 2013 toutes les obligations que lui imposent les articles 16 et suivants de la Charte sociale agricole. En outre, les comptes témoignent d'un apport suffisant de la profession par rapport à l'aide de l'Etat, au sens de l'article 4, alinéa 3, de la Charte.

En octobre 2012, la FRV et ses filiales avaient quitté Montreux pour rejoindre Prométerre et les diverses institutions agricoles qui exercent leur activité à la Maison du paysan à Lausanne. Ce regroupement avait été décidé dans le but de permettre de rationaliser le travail, de renforcer les synergies et de mieux valoriser le potentiel locatif des immeubles de Montreux. Le bilan de l'opération, après un an et quelques mois, est très positif. Les contacts sont plus étroits entre les collaborateurs du département assurances et leurs collègues de Prométerre en charge des autres activités de service ou de défense professionnelle ; l'efficacité du travail s'en trouve renforcée. Les travaux de transformation des anciens bureaux de Montreux se sont achevés selon le planning prévu et les nouveaux locataires ont pris possession des appartements rénovés à la fin du premier semestre 2013. Cette réorganisation et cette réaffectation immobilière permettent de poursuivre dans les meilleures conditions l'activité des institutions sociales de l'agriculture vaudoise.



COMPTE GENERAL DE GESTION

EXERCICE 2013

**COMPTE GENERAL DE GESTION : Exercice 2013**

	Comptes 2012 CHF	Budget 2013 CHF	Comptes 2013 CHF
RECETTES			
1. Cotisation d'assurance sociale professionnelle (CAP)	4'525'700.05	4'300'000.00	4'957'883.55
2. Contribution de solidarité agricole	110'809.50	110'000.00	105'185.75
3. Aide de l'Etat	2'000'000.00	2'000'000.00	2'000'000.00
4. Assurance accident et assurance maladie des travailleurs agricoles	4'721'412.95	4'000'000.00	4'537'753.45
5. Cotisations des adhérents au Pont AVS	2'362'546.00	1'800'000.00	2'247'614.10
6. Commission du Groupe Mutuel	368'253.50	350'000.00	383'482.25
7. Produits des placements mobiliers	3'506'603.45	700'000.00	4'977'920.31
8. Produits des placements immobiliers	965'848.60	700'000.00	895'919.20
9. Dissolution de la provision pour différence de cours sur titres	-	-	-
10. Dissolution de la provision amortissmt dette hypothécaire Sully 20	-	-	200'000.00
Total des recettes	18'561'174.05	13'960'000.00	20'305'758.61
DEPENSES			
1. Cotisation à Prométerre	850'000.00	850'000.00	850'000.00
2. Charges des organes et cotisations diverses	338'961.55	360'000.00	399'866.35
3. Protection juridique professionnelle	1'100'000.00	1'100'000.00	1'100'000.00
4. Fonds de secours	-	-	-
5. Dépannage	188'750.00	280'000.00	191'895.00
6. Allocations familiales versées aux chefs d'exploitation et aux collaborateurs familiaux au sens de la Charte sociale agricole :			
a) allocations de naissance	101'113.00	130'000.00	109'500.00
b) allocations pour enfants jusqu'à 15 ans	1'501'980.00	2'090'000.00	1'660'620.00
c) allocations pour enfants de 16 à 20 ans	1'047'290.00	910'000.00	1'179'538.00
7. Attribution à la provision pour allocations familiales	-	-	400'000.00
8. Assurance accident et assurance maladie des travailleurs agricoles	4'697'530.35	4'000'000.00	4'600'405.15
9. Ajustement de l'engagement Pont AVS, remboursements et rentes	3'424'149.13	2'850'000.00	3'301'849.00
10. Attribution à la provision Promotion	16'000.00	16'000.00	16'000.00
11. Attribution à la provision pour différence de cours sur titres	2'062'354.22	-	2'028'138.63
12. Attribution à la provision pour placements hypothécaires	-	-	400'000.00
13. Charges de personnel	505'814.05	620'000.00	569'899.65
14. Frais d'administration	180'759.75	80'000.00	170'102.23
15. Frais informatiques	221'882.50	100'000.00	157'330.80
16. Frais d'administration CCAVS Clarens	412'000.00	465'000.00	439'199.15
17. Contribution droits acquis Chambres d'agriculture	-	-	24'000.00
18. Charges des placements mobiliers	626'855.54	-	2'116'375.25
19. Charges des placements immobiliers	625'105.80	-	513'704.90
20. Amortissement rénovation des Magnolias C.11-13	-	-	77'334.50
Total des dépenses	17'900'545.89	13'851'000.00	20'305'758.61
Résultat de l'exercice reporté au Bilan	660'628.16	109'000.00	-

**BILAN AU 31 DECEMBRE : Exercice 2013**

	2012 CHF	2013 CHF
ACTIFS		
1. Disponibilités		
- Petite caisse	3'077.65	682.55
- Compte Postfinance	4'708'843.19	4'283'602.58
2. Placements		
- Liquidités banque dépositaire, comptes de placement		
- Comptes à terme	-	-
- Titres	39'262'800.25	40'801'166.95
- Société rurale d'assurance de protection juridique FRV (capital)	3'000'000.00	3'000'000.00
- Société d'assurance dommages FRV (capital)	8'000'000.00	8'000'000.00
- Immeubles	12'065'182.25	12'754'795.60
3. Véhicule	-	-
4. Comptes courants		
- Caisse cantonale de compensation AVS, Agrivit, CGAF, Administration fédérale des contributions FRPP, SRPJ, SAD, Philos section FRV, débiteurs	3'180'933.32	3'193'537.87
5. Actifs transitoires	237'341.65	133'482.75
Total des actifs	71'647'943.75	75'103'527.33
PASSIFS		
1. Fonds étrangers		
- Créanciers	2'139'929.15	1'798'188.10
- Engagement pour le Pont AVS	44'145'643.29	45'692'265.98
2. Passifs transitoires	639'544.39	260'107.70
3. Provisions		
- Provision pour la Société rurale d'assurance de protection juridique FRV	1'000'000.00	1'000'000.00
- Provision pour Agrivit	1'435'433.56	1'435'433.56
- Provision pour le Service rural d'entraide de l'Association des paysannes vaudoises	116'826.00	118'826.00
- Provision pour l'entretien des immeubles	237'509.51	237'509.51
- Provision pour frais d'administration	-	-
- Provision pour différence de cours sur titres	2'062'354.22	4'090'492.85
- Provision pour placements hypothécaires	-	400'000.00
- Provision Promotion	-	-
- Provision pour baisse de la CAP	1'123'088.40	1'123'088.40
- Provision pour la stabilité des primes de l'assurance accident et maladie des travailleurs agricoles	-	-
- Provision pour amortissement dette hypothécaire Sully 20	200'000.00	-
- Provision pour allocations familiales	-	400'000.00
4. Réserve		
- Réserve générale en faveur des familles paysannes et vigneronnes	18'547'615.23	18'547'615.23
- Perte reportée au Bilan	-660'628.16	-
- Résultat de l'exercice	660'628.16	-
Total des passifs	71'647'943.75	75'103'527.33

**COMPTE GENERAL DE GESTION : Exercice 2013 avec budget 2014**

	Comptes 2012 CHF	Comptes 2013 CHF	Budget 2014 CHF
RECETTES			
1. Cotisation d'assurance sociale professionnelle (CAP)	4'525'700.05	4'957'883.55	4'400'000.00
2. Contribution de solidarité agricole	110'809.50	105'185.75	110'000.00
3. Aide de l'Etat	2'000'000.00	2'000'000.00	2'000'000.00
4. Assurance accident et assurance maladie des travailleurs agricoles	4'721'412.95	4'537'753.45	4'000'000.00
5. Cotisations des adhérents au Pont AVS	2'362'546.00	2'247'614.10	1'800'000.00
6. Commission du Groupe Mutuel	368'253.50	383'482.25	350'000.00
7. Produits des placements mobiliers	3'506'603.45	4'977'920.31	800'000.00
8. Produits des placements immobiliers	965'848.60	895'919.20	780'000.00
9. Dissolution de la provision pour différence de cours sur titres	-	-	-
10. Dissolution de la provision amortissmt dette hypothécaire Sully 20	-	200'000.00	-
Total des recettes	18'561'174.05	20'305'758.61	14'240'000.00
DEPENSES			
1. Cotisation à Prométerre	850'000.00	850'000.00	850'000.00
2. Charges des organes et cotisations diverses	338'961.55	399'866.35	400'000.00
3. Protection juridique professionnelle	1'100'000.00	1'100'000.00	1'300'000.00
4. Fonds de secours	-	-	-
5. Dépannage	188'750.00	191'895.00	280'000.00
6. Allocations familiales versées aux chefs d'exploitation et aux collaborateurs familiaux au sens de la Charte sociale agricole :			
a) allocations de naissance	101'113.00	109'500.00	140'000.00
b) allocations pour enfants jusqu'à 15 ans	1'501'980.00	1'660'620.00	1'700'000.00
c) allocations pour enfants de 16 à 20 ans	1'047'290.00	1'179'538.00	1'200'000.00
7. Attribution à la provision pour allocations familiales	-	400'000.00	-
8. Assurance accident et assurance maladie des travailleurs agricoles	4'697'530.35	4'600'405.15	4'000'000.00
9. Ajustement de l'engagement Pont AVS, remboursements et rentes	3'424'149.13	3'301'849.00	2'850'000.00
10. Attribution à la provision Promotion	16'000.00	16'000.00	16'000.00
11. Attribution à la provision pour différence de cours sur titres	2'062'354.22	2'028'138.63	-
12. Attribution à la provision pour placements hypothécaires	-	400'000.00	-
13. Charges de personnel	505'814.05	569'899.65	580'000.00
14. Frais d'administration	180'759.75	170'102.23	180'000.00
15. Frais informatiques	221'882.50	157'330.80	300'000.00
16. Frais d'administration CCAVS Clarens	412'000.00	439'199.15	440'000.00
17. Contribution droits acquis Chambres d'agriculture	-	24'000.00	-
18. Charges des placements mobiliers	626'855.54	2'116'375.25	-
19. Charges des placements immobiliers	625'105.80	513'704.90	-
20. Amortissement rénovation des Magnolias C.11-13	-	77'334.50	80'000.00
Total des dépenses	17'900'545.89	20'305'758.61	14'316'000.00
Résultat de l'exercice reporté au Bilan	660'628.16	-	-76'000.00



ANNEXE AUX COMPTES : Exercice 2013

En référence à l'article 663, alinéa B du Code des Obligations, la FRV déclare :

- La cédule hypothécaire au porteur en 2ème rang d'un montant de CHF 300'000.- grevant la parcelle n° 281 de la villa Sully à la Tour-de-Peilz est mise en garantie pour le projet de la Halle Romande de Prométerre.
- La valeur d'assurance-incendie de l'ensemble des immobilisations corporelles s'élève à CHF 30'699'537.-
- L'immeuble à l'Avenue du Casino 11-13 à Montreux fait l'objet d'une plus-value liée à la rénovation lourde de 5 appartements qui ont été loués en 2013. Ces coûts de rénovation seront amortis sur une durée de 20 ans.

