



RAPPORT DE GESTION 2012

CONCERNANT L'APPLICATION DE LA CHARTE SOCIALE AGRICOLE

(LOI DU 29 NOVEMBRE 1965)



TABLE DES MATIÈRES

Préambule	2
Organisation	2
Tâches déléguées par la FRV à la Caisse AVS agricole et viticole AGRIVIT	3
Tâches de la Caisse cantonale d'allocations familiales	4
Contentieux	4
Flux financiers	5
Conclusion	6
Annexe : Rapport de gestion de la FRV 2012	1-19



PRÉAMBULE

Conformément aux dispositions légales concernant la Charte sociale agricole (*art. 27 de la loi du 29 novembre 1965 réglant le paiement des allocations familiales et encourageant d'autres mesures de prévoyance dans l'agriculture et la viticulture*), un rapport est remis chaque année au Conseil d'Etat au sujet de l'application de la Charte, avec en annexes le rapport et les comptes de la Fédération rurale vaudoise (FRV) tels que ceux-ci ont été approuvés par l'assemblée générale ou l'assemblée des délégués.

ORGANISATION


Au sens de la Charte sociale agricole, la couverture des dépenses de la prévoyance sociale en faveur des agriculteurs et viticulteurs et des membres de leur famille est financée par :

- la contribution agricole de solidarité (CGAS) due à la Caisse cantonale d'allocations familiales par toute personne physique ou morale - non membre de la FRV - qui exploite un domaine agricole ou viticole ou, à défaut d'exploitant, par le propriétaire du terrain agricole ou viticole;
- la cotisation d'assurance sociale professionnelle (CAP) due à la FRV par les membres de la FRV et qui sont par conséquent libérés du paiement de la CGAS;
- une aide de l'Etat octroyée à la FRV.

Depuis 1991, le cercle des personnes admises au sein de la FRV a été élargi aux personnes morales exerçant une activité agricole ou viticole, aux personnes physiques exerçant une activité agricole ou viticole à titre accessoire, aux anciens exploitants ainsi qu'aux sociétés ou syndicats agricoles, d'alpage, bovins, chevalins, d'élevage, etc. Ces personnes morales ou physiques peuvent depuis 1991 s'acquitter de la CAP en lieu et place de la CGAS, selon le barème suivant :

- personnes morales : CHF 1'200.-- par an,
- personnes physiques
avec activité agricole ou
viticole accessoire : CHF 600.-- par an,
- anciens exploitants : CHF 240.-- par an,
- sociétés ou syndicats : CHF 300.-- par an.





Par ailleurs la CAP, calculée en pour-cent du revenu pour les chefs d'exploitation et forfaitairement pour les collaborateurs familiaux, instituée à l'article 3 de la Charte sociale agricole, est demeurée sans changement en 2012. Elle est de 1,6 % du revenu mais au minimum CHF 240.-- et au maximum CHF 2'400.-- par année pour les chefs d'exploitation et de CHF 180.-- par année et par collaborateur familial célibataire ou par couple.

TÂCHES DÉLÉGUÉES PAR LA FRV À LA CAISSE AVS AGRICOLE ET VITICOLE AGRIVIT

ENCAISSEMENT DE LA COTISATION D'ASSURANCE SOCIALE PROFESSIONNELLE *(CAP, article 8 de la Charte)*

Les membres de la FRV paient la CAP. En 2012, 6'080 affiliés (*dont 3'997 chefs d'exploitation et collaborateurs familiaux*) ont payé la CAP pour un montant global de CHF 4'525'700.05, qui a été viré à la FRV.

VERSEMENT DES ALLOCATIONS FAMILIALES *(Article 17a de la Charte)*

La Caisse cantonale, par délégation, est chargée de verser les allocations familiales prévues par la Charte aux agriculteurs et aux viticulteurs selon le barème suivant fixé dans le Règlement du régime professionnel d'allocations familiales FRV :

- CHF 50.-- par mois et par enfant jusqu'à 15 ans.
- CHF 70.-- par mois et par enfant de 16 à 20 ans.
- CHF 1'500.-- d'allocation de naissance.

Ces prestations mensuelles sont portées en déduction des cotisations d'assurance sociale professionnelle (CAP, voir ci-dessus).

En revanche, le versement de l'allocation de naissance est effectué directement par la FRV.



TÂCHES DE LA CAISSE CANTONALE D'ALLOCATIONS FAMILIALES (CCAF)

ENCAISSEMENT DE LA CONTRIBUTION DE SOLIDARITÉ AGRICOLE (CGAS, articles 5 à 7 de la Charte)

(Voir notice no 6900 ci-après)

Pour les non-membres de la FRV, la Caisse cantonale est chargée d'encaisser la CGAS de toute personne physique ou morale qui exploite un domaine agricole ou viticole. A défaut d'exploitant, la contribution est due par le propriétaire.

CGAS 2012 (NON-MEMBRES FRV)

	Taux	Nombre d'affiliés	Cotisations versées à la FRV
Exploitants	2 % du revenu (<i>inchangé depuis 1966</i>)	5	3'525.45
Propriétaires	Voir notice 6900 (<i>décision du Conseil d'Etat du 26.01.1972</i>)	966	107'284.05
Total		971	110'809.50

En 2012, la CCAF n'a pas eu à verser d'allocations familiales au sens de l'article 10 de la Charte, aux exploitants non-membres FRV.

CONTENTIEUX (Article 7 de la Charte)

En 2012, il n'y a pas eu de recours concernant la contribution de solidarité agricole.

En ce qui concerne la procédure, nous rappelons que selon l'article 7 de la Charte, les bordereaux, établis par la Direction de la CGAF (*actuellement CCAF*), peuvent faire l'objet d'un recours au Conseil d'administration. La décision était sujette à recours, selon l'article 25 de la Charte, auprès d'une Commission cantonale de recours nommée par le Conseil d'Etat. Cependant, l'article 25 de la Charte a été abrogé par la loi du 18 décembre 1989 modifiant la Charte sociale agricole (*R. 1989 page 646*) : cette abrogation découle de la création du Tribunal administratif, compétent jusqu'au 31 décembre 2007 pour traiter des recours contre les décisions du Conseil d'administration. Cette compétence appartient dès le 1^{er} janvier 2008, à la Cour de droit administratif et public, qui fait désormais partie du Tribunal cantonal.



FLUX FINANCIERS

La Caisse cantonale de compensation AVS (CCAVS), la Caisse de compensation AVS AGRIVIT et la Caisse cantonale d'allocations familiales (CCAF) ont facturé en 2012 pour le compte de la FRV les cotisations suivantes :

Genre de cotisations	Encaissées par			Total CHF
	CCAVS CHF	AGRIVIT CHF	CCAF CHF	
Cotisation d'assurance sociale professionnelle (CAP)	--	4'525'700.05	--	4'525'700.05
Assurance-accidents LAA des travailleurs agricoles	3'039.95 (1)	4'719'435.35	--	4'722'475.30
Contribution de solidarité agricole (<i>nette après prestations</i>)	--	--	110'809.50	110'809.50
Montant total viré à la FRV	3'039.95 (1)	9'245'135.40	110'809.50	9'358'984.85

(1) Dès l'exercice 2009, les cotisations CAP des collaborateurs agricoles et les primes d'assurance-accidents des travailleurs agricoles sont facturées uniquement par la Caisse Agrivit. Dès lors, la CCAVS ne comptabilise plus que des décomptes rectificatifs relatifs aux exercices antérieurs à 2009.

LES ALLOCATIONS PROFESSIONNELLES SUIVANTES ONT ÉTÉ ACCORDÉES :

Genre d'allocations	Retenues sur les cotisations CAP	Payées par la FRV	Total
Enfants jusqu'à 15 ans	1'501'980.--	--	1'501'980.--
Enfants de 16 à 20 ans	1'047'290.--	--	1'047'290.--
Naissance	--	101'113.--	101'113.--
			2'650'383.--



CONCLUSION

Nous adressons nos remerciements aux partenaires qui nous ont apporté leur collaboration et accordé leur confiance, ainsi qu'au personnel de la Caisse cantonale AVS qui assure l'application de cette législation relative aux mesures de prévoyance sociale dans l'agriculture et la viticulture.

Au nom du Conseil d'Administration

Fabienne Goetzinger

Jean Heim

La Directrice

Le Président

Annexes :

- a) Notice 6900
- b) Le rapport de la FRV relatif à la gestion et aux comptes de l'exercice 2012 adopté par l'Assemblée des délégués le 22 mai 2013



CAISSE CANTONALE D'ALLOCATIONS FAMILIALES

Rue du Lac 37

1815 CLARENS

Tél. 021 964 12 11

Fax 021 964 15 38

NOTICE

concernant

la contribution de solidarité agricole (CGAS)

(valable dès le 1^{er} janvier 1978)

I. Personnes qui doivent la contribution de solidarité agricole

Doivent la contribution de solidarité agricole au sens des articles 3 à 8 de la loi vaudoise du 29 novembre 1965 réglant le paiement des allocations familiales et encourageant d'autres mesures de prévoyance sociale dans l'agriculture et la viticulture (*Charte sociale agricole*) :

- Les **exploitants** pour lesquels l'agriculture ou la viticulture constituent la profession principale, mais qui :
 - refusent d'être affiliés à la Caisse agricole et viticole FRV (*ci-après FRV*)
 - ou
 - sont exclus de la FRV, par exemple parce qu'ils ne s'acquittent pas de la cotisation d'assurance sociale professionnelle agricole;*Taux de la cotisation : selon barème II. ci-après.*
- Les **personnes morales** qui exploitent un domaine agricole ou viticole dans le canton de Vaud.
- Les **personnes physiques** qui, domiciliées dans le canton de Vaud, pratiquent **accessoirement** l'agriculture ou la viticulture (*c'est-à-dire sans que l'exploitation d'un terrain ou d'un bâtiment agricole ou viticole ne constitue leur activité principale*) et qui ne remplissent pas, de ce fait, les conditions d'affiliation à la FRV.
- Les **personnes physiques qui sont domiciliées hors du canton de Vaud**, mais qui exploitent dans le canton de Vaud des terrains ou des bâtiments agricoles ou viticoles.
- Les **propriétaires** de terrains viticoles exploités par un vigneron-tâcheron et les **propriétaires de terrains agricoles ou viticoles** qui ne sont pas exploités (*terrains en friche situés en zone agricole*).

Taux de la cotisation forfaitaire dans les cas 2 à 5 : selon barème III. ci-après.

II. Taux de la CGAS due par les exploitants agricoles ou viticoles qui ne sont pas membres de la FRV

Le taux de la cotisation est fixé à 2 % du revenu déterminant. Si le montant annuel de la cotisation calculée au taux de 2 % du revenu est inférieur à Fr. 60.--, la CGAS est fixée au montant minimum de Fr. 60.-- par année. Le revenu déterminant pour le calcul de la CGAS est le revenu global net (*agricole et non agricole*) selon la loi sur les impôts directs cantonaux, avant les déductions sociales et pour charges de famille. Au revenu net de l'exploitant est ajouté celui des membres de sa famille travaillant dans l'exploitation familiale (*collaborateurs familiaux agricoles ou viticoles au sens de la loi fédérale sur les allocations familiales dans l'agriculture*).

III. Taux de la CGAS forfaitaire

Pour les personnes morales, les personnes physiques pour qui l'agriculture ou la viticulture ne constituent pas l'activité principale et les personnes physiques domiciliées hors du canton de Vaud, le montant de la contribution est calculé d'après le barème forfaitaire arrêté par le Conseil d'Etat le 26 janvier 1972 :

Genre d'exploitation	Montant annuel de la CGAS valable depuis le 1.1.1972
1. Exploitations de plaine (jusqu'à 800 mètres) :	
a) dans lesquelles l'effectif moyen annuel du bétail est égal ou inférieur à 1,5 UGB par hectare	Fr. 15.-- par ha.
b) dans lesquelles l'effectif moyen annuel du bétail est supérieur à 1,5 UGB par hectare	Fr. 12.-- par UGB
2. Exploitations de montagne (au-dessus de 800 mètres)	Fr. 7.-- par UGB
3. Estivage-alpages : par pâquier de 100 jours pour une vache ou par pâquier de 200 jours pour une génisse.....	Fr. 1.20 par pâquier
4. Vignes : a) Régions de Lavaux, Vevey-Montreux et Est du canton	Fr. 1.60 par are
b) Régions de La Côte	Fr. 1.50 par are
c) Régions Nord du canton	Fr. 1.40 par are
5. Arboriculture commerciale	Fr. 1.-- par are
6. Cultures maraîchères	Fr. 1.-- par are
Le montant annuel de la contribution de solidarité agricole est limité : <ul style="list-style-type: none">— à un minimum de Fr. 20.-- (les montants inférieurs à Fr. 10.-- par année sont abandonnés, les montants compris entre Fr. 10.-- et Fr. 20.-- sont portés à Fr. 20.--);— à un maximum de Fr. 3'000.-- par affilié (les montants dus par une personne physique ou morale pour plusieurs domaines sont totalisés).	

La conversion en unités de gros bétail (UGB) des animaux acquis ou élevés dans une exploitation est effectuée selon le barème suivant :

Genre d'animaux	Nombre d'UGB par tête	Genre d'animaux	Nombre d'UGB par tête
Chevaux d'élevage et de luxe	0.80	Porcs :- à l'avancement par année (moins de 50 kg et plus de 8 semaines)	0.10
Chevaux de trait, mules et mulets	0.50	- à l'engraissement par année (50 kg et plus).....	0.20
Poulains, mules et mulets jusqu'à 1½ année	0.50	- Verrats et truies d'élevage	0.40
Taureaux d'élevage et bœufs : - de plus de 2 ans	0.80	Poules pondeuses par année	0.02
- de 1 à 2 ans	0.75	Poulets à l'engraissement par année	0.005
Génisses : - de plus de 2 ans	0.75	Poussins de un à quatre jours, dits "d'un jour"	0.00033
- de 1 à 2 ans	0.50	Lapins, canards, etc.	0.02
Génisses et bœufs jusqu'à un an	0.25	Chiens, chats	0.00
Vaches	1.00	Ruches	0.00
Veaux de boucherie	0.25		
Chèvres et moutons	0.10		

Notice no 6900 - 12.01.1988





Fédération rurale vaudoise de mutualité
et d'assurances sociales (FRV)

RAPPORT DE GESTION

EXERCICE 2012

Département

Assurances de

Prométerre

Association vaudoise
de promotion
des métiers de la terre



Table des matières

I	PREMIERE PARTIE : allocations familiales	4
2	DEUXIEME PARTIE : évolution du nombre d'agriculteurs et de leur revenu ...	6
3	TROISIEME PARTIE : Pont AVS (article 19 de la Charte)	8
4	QUATRIEME PARTIE : commentaires des comptes.....	12
4.1	Recettes.....	12
4.2	Dépenses.....	13
4.3	Bilan.....	14
4.4	Résultats 2012	15
4.5	Budget.....	15
5	CINQUIEME PARTIE : conclusion	15



I PREMIERE PARTIE : allocations familiales

Le barème des allocations familiales agricoles professionnelles en vigueur depuis le 1^{er} janvier 2008 a été reconduit pour 2012. L'aide de l'Etat au titre de la Charte sociale agricole a été maintenue à deux millions pour 2012, ce qui a permis de laisser inchangé le niveau des allocations. Le montant des allocations familiales est donc resté de Fr. 50.-- pour les enfants jusqu'à 15 ans, et de Fr. 80.-- pour les adolescents de 16 à 20 ans ; l'allocation de naissance a été maintenue à Fr. 1'500.--.

Le montant total des allocations familiales et de naissance versées en 2012 en application de la Charte sociale est de Fr. 2'650'383.--, en diminution de Fr. 266'639.-- par rapport à 2011. La baisse est particulièrement sensible pour les enfants jusqu'à 15 ans (- Fr. 329'854.--), non compensée par les 16-20 ans (+ Fr. 195'322.--) ; contrairement à l'année précédente, les allocations de naissance (- Fr. 32'387.--) sont aussi en diminution.

Le tableau ci-dessous montre l'évolution des allocations familiales depuis l'année 2000. La baisse régulière des moyens consacrés à ces prestations, nonobstant l'augmentation du niveau des allocations intervenue en 2008, témoigne de la diminution régulière de l'effectif des familles paysannes. Les investigations opérées par la Caisse cantonale AVS, n'ont pas permis de confirmer l'hypothèse selon laquelle une partie de la baisse constatée était peut-être la conséquence de la complexité du nouveau régime d'allocations familiales, en ce sens que les enfants nés dans des familles au bénéfice des allocations des régimes généraux et non de celui de la LFA ne seraient pas répertoriés de manière adéquate et ne seraient dès lors pas mis au bénéfice des allocations fondées sur la Charte sociale agricole.

La direction et le comité de la FRV ont ainsi décidé d'augmenter de Fr. 10.-- le montant des allocations familiales en 2013, et de porter ainsi ces allocations à Fr. 60.-- pour les enfants jusqu'à 15 ans, et à Fr. 90.-- pour les adolescents entre 16 et 20 ans. Il en coûtera, si les projections opérées en matière d'effectif des bénéficiaires se confirment, quelque Fr. 500'000.--. Ce montant est compatible avec un budget équilibré ; il correspond d'ailleurs à celui qui était déjà consacré aux allocations familiales dans les années 2008-2009.



Récapitulatif
Allocations familiales
2000 - 2012

<i>Allocations :</i>	2000	2001	2002	2003	2004	2005	2006	2007	2008	2009	2010	2011	2012
de naissance	1'175'06.00	1'042'97.00	778'51.00	827'55.00	594'61.00	613'00.00	809'16.00	649'78.00	1'148'59.00	1'266'13.00	1'035'00.00	1'335'00.00	1'011'13.00
enfants jusqu'à 15 ans	2'101'258.00	2'230'958.00	2'313'256.00	2'392'177.10	2'489'080.00	2'563'572.00	2'461'404.00	2'313'872.00	2'482'304.00	2'182'655.45	2'117'442.35	1'831'564.00	1'501'980.00
enfants de 16 à 20 ans	1'221'020.00	1'013'250.00	846'790.00	678'720.00	498'400.00	347'620.00	406'980.00	476'070.00	621'530.00	773'280.00	733'120.00	851'958.00	1'047'290.00
Total	3'439'784.00	3'348'505.00	3'237'897.00	3'153'652.10	3'046'941.00	2'972'492.00	2'949'300.00	2'854'920.00	3'218'693.00	3'082'548.45	2'954'062.35	2'817'022.00	2'650'383.00

L'article 4 de la Charte sociale prévoit que le montant de l'aide de l'Etat est compris entre un million et demi et deux millions, et que l'apport de la profession, soit la contribution de solidarité et la cotisation d'assurance sociale professionnelle (CAP), doit être d'un million et demi au moins. Le produit combiné de la contribution de solidarité et de la CAP, dont il sera plus largement question ci-après en deuxième partie, a été de Fr. 4'636'509.55 en 2012, soit beaucoup plus que le minimum fixé par la Charte.

Cela étant, la question est toujours de savoir comment cet apport de la profession est utilisé, c'est-à-dire si son affectation correspond, dans la mesure exigée par la loi, à des mesures sociales au sens de la Charte.

Outre les Fr. 550'383.-- consacrés à compléter l'aide de l'Etat pour le versement d'allocations familiales, la FRV a affecté Fr. 1'061'603.13 au Pont AVS (art. 19 Charte) et Fr. 188'750.-- au dépannage agricole et familial (art. 20 Charte) ; elle a en outre pris en charge les frais d'administration facturés par la Caisse cantonale vaudoise de compensation AVS (CCAVS) à raison de Fr. 465'000.--. Rappelons que la CCAVS est en charge, pour le compte de la FRV, du paiement des allocations familiales et de l'encaissement de la CAP ; à ce titre, les frais facturés font partie de l'apport de la profession au sens de l'article 4 de la Charte. Le total des dépenses à caractère social (Fr. 2'265'734.13) représente plus qu'un cofinancement paritaire. Dès 2013, l'augmentation substantielle des allocations familiales renforcera la part professionnelle du cofinancement des mesures sociales en faveur de l'agriculture vaudoise.

Outre ces dépenses à caractère social, la FRV fait bénéficier ses adhérents d'autres prestations d'assurance, telle la protection juridique, et participe au financement de la défense professionnelle agricole par le versement d'une cotisation à l'association agricole faîtière cantonale Prométerre.

2 DEUXIEME PARTIE : évolution du nombre d'agriculteurs et de leur revenu

Tableau No 1

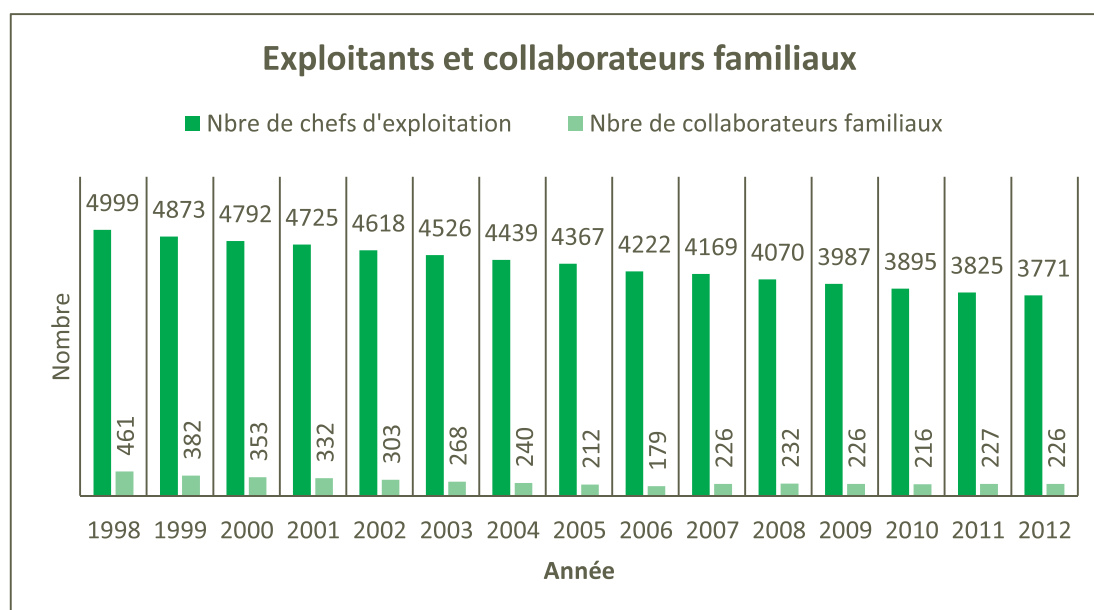




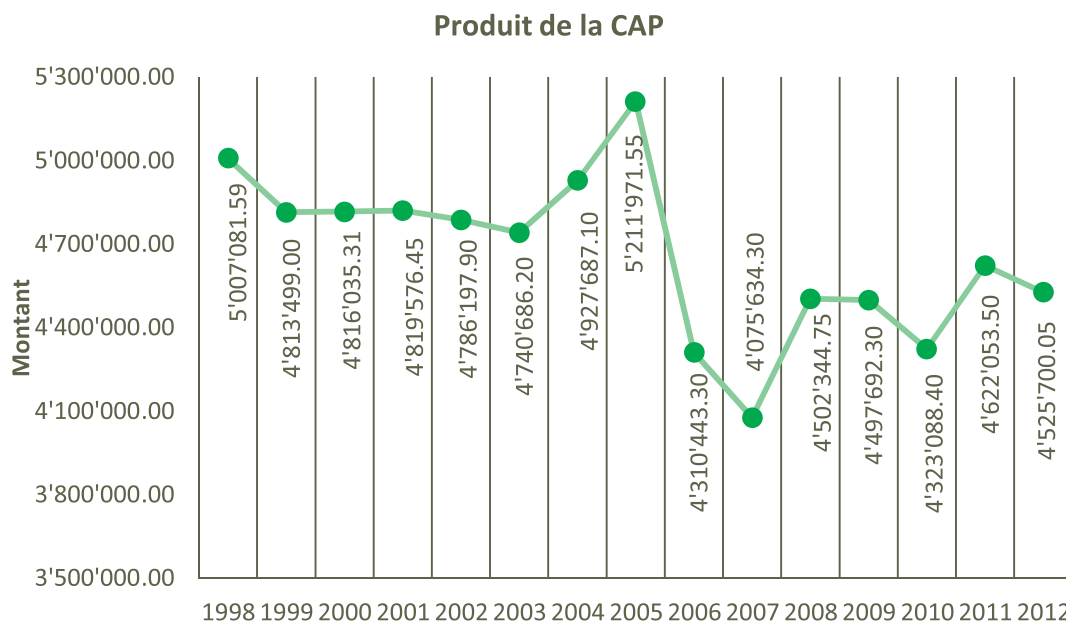
Tableau No 2

Répartition 2012 des membres et affiliés de la FRV et de la CAP						
Catégorie	Membres ou affiliés			CAP		
	2010	2011	2012	2010	2011	2012
Chefs d'exploitation	3'895	3'825	3'771	3'670'751.30	3'970'693.68	3'814'230.03
Collaborateurs familiaux	216	227	226	39'510.00	37'890.02	36'285.02
Personnes morales exerçant une activité agricole	40	40	43	47'967.10	31'714.80	52'100.00
Sociétés ou syndicats agricoles, d'alpage, bovins, chevalins, d'élevage, etc.	24	25	24	7'050.00	6'275.00	7'625.00
Personnes physiques exerçant une activité agricole à titre accessoire	233	241	237	133'350.00	144'900.00	160'200.00
Vignerons-tâcherons	63	60	66	37'400.00	27'100.00	30'600.00
Anciens membres de la FRV	1'702	1'729	1'713	387'060.00	403'480.00	424'660.00
Totaux	6'173	6'147	6'080	4'323'088.40	4'622'053.50	4'525'700.05

Tableau No 3

	2010		2011		2012	
Revenu agricole annuel	165'012'818.00	70.43%	189'321'635.00	71.37%	162'705'971.46	66.84%
Revenu accessoire annuel	69'274'283.00	29.57%	75'933'710.79	28.63%	80'724'765.64	33.16%
Revenu familial annuel	234'287'101.00	100%	265'255'345.79	100%	243'430'737.10	100%

Tableau No 4



Le produit de la CAP se maintient bien en 2012. La baisse de Fr. 96'353.45 par rapport à 2011 peut être considérée comme très limitée. Le revenu agricole (moyenne suisse) a pourtant tendanciellement diminué durant ces dernières années, de 6% en 2009, de 8,5% en 2010 et encore de 3% en 2012 ; seule l'année 2011 fait exception avec un rebond de 7.8%. Ce sont les revenus accessoires des familles paysannes qui, comme le montre le tableau 3, limitent l'érosion des revenus généraux et, partant, celle du montant de la CAP.

Cela étant, l'érosion du nombre de chefs d'exploitation se poursuit à un rythme relativement constant. Le pronostic pour les années à venir est délicat. Si certaines menaces politiques se sont quelque peu éloignées (accord de libre-échange avec l'Union européenne, OMC), les effets de la nouvelle politique des paiements directs de la Confédération (PA 14-17) sur le revenu sont très incertains.

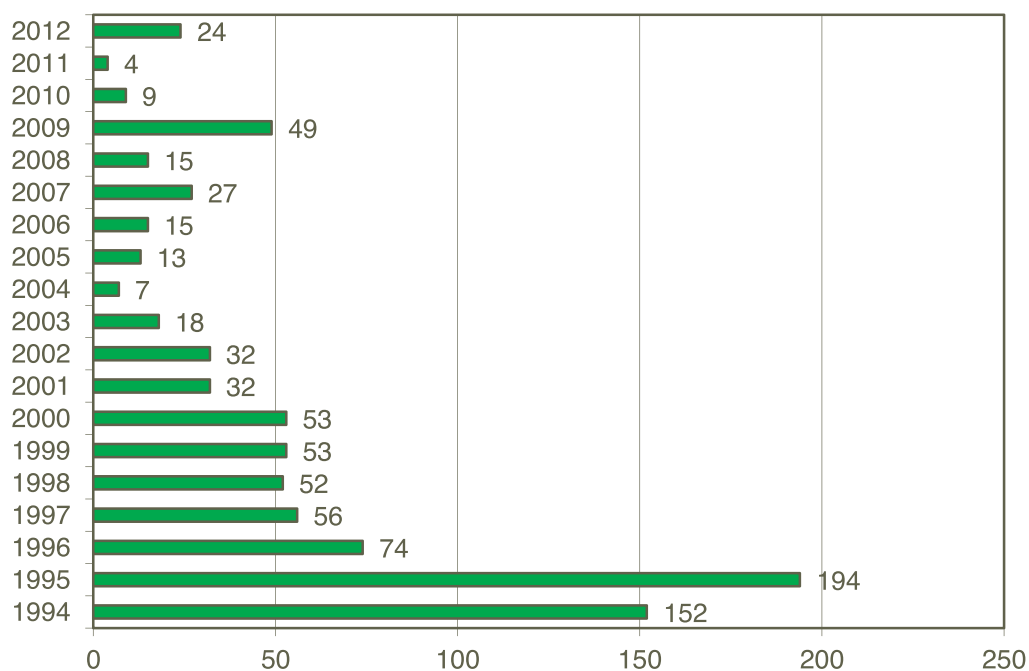
3 TROISIEME PARTIE : Pont AVS (article 19 de la Charte)

L'assemblée générale de Prométerre et de la FRV du 4 juin 2009 avait accepté une modification du règlement du Pont AVS prévoyant que la part de la FRV était globalement réduite de moitié, soit de Fr. 750'000.-- à Fr. 375'000.--, qu'elle était de 50% et non plus équivalente au versement de l'adhérent, et qu'elle était limitée à Fr. 500.-- et non plus Fr. 1'000.-- par an et par adhérent. Cette modification a pris effet dès le 1^{er} janvier 2010 ; elle a été appliquée à tous les adhérents et non seulement aux nouveaux. Le coût du Pont AVS s'est réduit, entre 2009 et 2011, de Fr. 1'467'970.92 à Fr. 951'951.20. En 2012, ce coût a légèrement augmenté à nouveau pour atteindre Fr. 1'061'603.13.



Tableau No 5

Nombre d'adhésions au pont AVS par année



- Nombre total d'adhésions depuis 1993 1023
- Nombre total de démissions depuis 1993 136
- Nombre de bénéficiaires de prestations depuis 1993 165
- Cotisants au 31 décembre 2012 722

Tableau No 6

PONT AVS - ETAT DE LA PROVISION DES BENEFICIAIRES DE PRESTATIONS											
	2003	2004	2005	2006	2007	2008	2009	2010	2011	2012	
Situation bilan au 31.12 t-1	775'764.12	671'843.60	799'308.00	1'102'068.00	1'850'784.00	2'413'656.00	2'684'381.72	3'314'099.40	3'322'317.10	4'072'454.40	
Situation au 31 décembre	671'843.60	799'308.00	1'102'068.00	1'850'784.00	2'413'656.00	2'684'381.72	3'314'099.40	3'322'317.10	4'072'454.40	4'377'812.21	
Augmentation de provision	-103'920.52	127'464.40	302'760.00	748'716.00	562'872.00	270'725.72	629'717.68	8'217.70	750'137.30	305'357.81	
(provision nette au 31.12)											

Ajustement de la provision du Pont AVS, remboursements et rentes	
1. Ajustement de la provision du Pont AVS	
■ Part des cotisants	1'881'539.69
■ Part des rentiers	305'357.81
■ Indexation des rentes au 01.01.2012	0.00
Total	2'186'897.50
2. Remboursements en espèces en 2012	82'142.19
3. Rentes versées en 2012 (110 cas)	1'155'109.44
Total	3'424'149.13



Tableau No 7

I. ÉTAT DE LA PROVISION DES ADHÉRENTS COTISANTS
AU 31 DÉCEMBRE 2012

	1993-2006	2007	2008	2009	2010	2011	2012	Totaux
Cotisations et intérêts								
Cotisations des adhérents	1'792'123.60	1'884'547.95	1'731'859.90	2'034'385.35	2'266'106.25	2'150'325.40	2'362'546.00	30'357'894.45
Cotisations de la FRV	8'940'588.59	727'020.55	730'167.45	740'246.00	356'080.66	336'194.01	338'007.17	12'168'304.43
Intérêts des cotisations des adhérents	3'509'799.15	475'176.00	558'671.85	430'175.55	466'255.60	484'784.10	516'766.95	6'441'629.20
Intérêts des cotisations des la FRV	2'039'244.98	252'947.30	296'363.00	227'036.80	234'974.00	233'139.45	235'431.05	3'519'136.58
Remboursement et nouvelles rentes								
Remboursements 2012	-883'661.74	-23'704.91	-66'989.27	-242'086.77	-382'854.20	-293'503.22	-110'743.43	-2'003'543.54
Ajustement de la provision								
Nouvelles rentes au 1er janvier 2012	-2'849'382.89	-1'201'232.67	-995'232.92	-1'406'061.36	-933'857.69	-1'869'354.46	-1'460'468.05	-10'715'590.04
Ajustement de la provision								
Totaux	28'684'711.69	2'114'754.22	2'254'840.01	1'783'695.57	2'006'704.62	1'041'585.28	1'881'539.69	39'767'831.08



4 QUATRIEME PARTIE : commentaires des comptes

4.1 Recettes

1. Cotisation d'assurance sociale professionnelle (CAP) : le produit de la CAP est de Fr. 4'525'700.05 en 2012, en diminution de Fr. 96'353.45 par rapport à 2011. Cette situation fait l'objet de commentaires détaillés dans la deuxième partie du présent rapport.
2. Contribution de solidarité agricole : le produit de la contribution de solidarité agricole est pratiquement inchangé à Fr. 110'809.50 (Fr. 110'332.60 en 2011).
3. Aide de l'Etat : l'aide de l'Etat au titre de la Charte sociale agricole est stable à 2 millions. Nous renvoyons aux considérations de la deuxième partie du présent rapport.
4. Assurance accident et assurance maladie des travailleurs agricoles : c'est la Société d'assurance dommages FRV SA (SAD) qui assure les travailleurs agricoles selon la LAA (assurance accident), la Caisse cantonale de compensation AVS étant chargée de l'encaissement des primes. Ces primes, facturées en pourcents des salaires déclarés à l'AVS, transitent par la FRV ; elles ont encore augmenté de Fr. 368'588.35 (quelque 8%) en 2012 ; l'augmentation avait été de 16% en 2010 et de 13% en 2011). En ce qui concerne l'assurance maladie des travailleurs agricoles, la FRV a conservé son rôle d'intermédiaire en matière d'affiliation pour le compte de PHILOS (Groupe Mutuel), la caisse maladie percevant elle-même les primes. Rappelons que PHILOS assure les travailleurs agricoles selon un système classique (prime par tête) avec une procédure d'affiliation simplifiée (annonce des travailleurs entrants et sortants par simple liste) de manière à tenir compte de la durée réduite d'engagement de nombreux travailleurs agricoles et à prévenir les lacunes de couverture.
5. Cotisations des adhérents au Pont AVS : les résultats du Pont AVS sont commentés dans la troisième partie du présent rapport.
6. Commission du Groupe Mutuel : cette commission est la contrepartie des tâches d'affiliation accomplies par la FRV, tant en matière d'assurance collective des travailleurs (cf. ch. 4) que d'assurance individuelle des exploitants ou travailleurs agricoles.
7. Produits des placements mobiliers : le produit des placements mobiliers est particulièrement bon. L'année boursière a été excellente et la nouvelle organisation de la gestion des placements a démontré son efficacité.
8. Produits des placements immobiliers : le produit des placements immobiliers est conforme aux attentes en 2012.
9. Dissolution de la provision pour fluctuation de cours sur titres : cette provision avait été totalement dissoute en 2011. Les résultats de 2012 permettent de procéder à une reconstitution partielle (cf. point 10 des dépenses).



4.2 Dépenses

1. Cotisation à Prométerre : la cotisation à Prométerre (art. 24 de la Charte) est calculée conformément aux statuts et au règlement des cotisations tels qu'en vigueur au 1^{er} janvier 2009. Son montant est inchangé pour 2012.
2. Charges des organes et cotisations diverses : ce poste correspond à la part de la FRV aux organes communs à la FRV et à Prométerre.
3. Protection juridique professionnelle : la prime de l'assurance de protection juridique professionnelle que la FRV paie à sa filiale la Société rurale d'assurance de protection juridique FRV SA (SRPJ) reste stable à Fr. 1'100'000.--. Tous ceux qui paient la CAP (6'080 cotisants en 2012) sont automatiquement assurés; la prime globale payée par la FRV correspond donc à une prime unitaire annuelle de l'ordre de Fr. 180.--.
4. Fonds de secours : aucune aide à charge du fonds de secours n'a été octroyée en 2012.
5. Dépannage : depuis le 1^{er} janvier 2010, les prestations de dépannage sont dispensées par TerrEmploi Sàrl, une structure qui regroupe toutes les activités en rapport avec la main-d'oeuvre dans le secteur agricole. La Loi sur l'agriculture vaudoise, entrée en vigueur le 1^{er} janvier 2011, prévoit un soutien au dépannage à raison de 50% des coûts au maximum. En 2011, le soutien de l'Etat avait été de Fr. 280'000.--, alors que le 50% des coûts représentait un montant de l'ordre de Fr. 355'000.-- ; la FRV avait pris à sa charge la différence. En 2012, TerrEmploi a donc limité ses prestations et renoncé à toute promotion. Les coûts s'en sont trouvés réduits, y compris pour la FRV. Pour 2013, le budget de l'Etat est un peu plus généreux, ce qui doit permettre à TerrEmploi de donner à nouveau plus de visibilité à la prestation de dépannage ; la FRV est, quant à elle, prête à assumer sa part, soit le 25% des coûts.
6. Allocations familiales : ce poste a fait l'objet d'un commentaire détaillé dans la première partie du présent rapport.
7. Assurance accident et assurance maladie des travailleurs agricoles : la différence entre les montants encaissés au titre de l'assurance accident des travailleurs agricoles (cf. ch. 4 des recettes) et les dépenses, soit Fr. 23'882.60, correspond comme les années précédentes à un reliquat de l'ancienne implication financière de la FRV dans le domaine de l'assurance maladie.
8. Pont AVS : les résultats du Pont AVS sont commentés dans la troisième partie du présent rapport.
9. Provision Promotion : destinée à la promotion des activités de Prométerre, cette provision est alimentée selon une clé de répartition qui met Fr. 16'000.-- par an à charge du département assurances.
10. Provision pour différence de cours sur titres : les excellents résultats des placements mobiliers permettent non seulement d'effacer la perte au bilan (Fr. 660'628.16), mais d'attribuer Fr. 2'062'354.22 à cette provision.



11. Charges de personnel : ces charges sont inférieures au budget. Il faut cependant considérer globalement les postes 11, 12 et 13 des dépenses, car la nouvelle répartition de charges entre la FRV et ses filiales n'a été que partiellement appliquée en 2012. Le total des charges de personnel, d'administration et d'informatique est de Fr. 908'456.30, soit 143'407.02 de moins qu'en 2011, mais Fr. 128'456.30 de plus que le budget. Le déménagement de Montreux à Lausanne a généré, dans un premier temps, des frais conséquents ; ses effets bénéfiques escomptés ne seront perceptibles qu'à partir de 2013.
12. Frais d'administration : cf. ch. 11 ci-dessus.
13. Frais informatiques : cf. ch. 11 ci-dessus.
14. Frais d'administration CCAVS Clarens : ces frais s'élèvent provisoirement à un montant total de Fr. 412'000.--, qui doit encore être confirmé par décompte définitif ; cas échéant, une différence serait reportée sur l'exercice suivant. Si ces frais ont diminué sensiblement en 2012 (- Fr. 164'000.--), c'est qu'une partie d'entre eux, soit Fr. 141'176.55.--, ont été facturés directement à l'une des filiales de la FRV, la Société d'assurance dommages FRV SA (SAD), au titre de la perception des primes LAA.
15. Charges des placements mobiliers : sous ce poste sont regroupés les frais de gestion et de courtage, les différences de change, les moins-values sur les titres réalisées et non réalisées.
16. Charges des placements immobiliers : ce poste correspond aux frais d'entretien courants des immeubles. Les dépenses d'investissements ont été activées au bilan (cf. infra ch.4.3).
17. Résultat de l'exercice : l'exercice se solde par un bénéfice de Fr. 660'628.16 après dotation de la provision pour fluctuation de cours sur titres. Ce bénéfice permet d'effacer la perte au bilan ; il est conséquence de la bonne santé des marchés financiers, les résultats des activités opérationnelles de la FRV et de ses filiales étant équilibrés.

4.3 Bilan

L'évolution de trois provisions, qui ne ressort pas du compte général de gestion, nécessite les explications suivantes:

- La provision pour le Service rural d'entraide de l'Association des paysannes vaudoises (SRE), dissoute au 31 décembre 2010, a pu être reconstituée à hauteur de Fr. 113'000.-- en 2011, ce qui représentait le solde des avoirs du SRE avant la reprise de ses activités par TerrEmploi. Ce montant a été transféré à la FRV, qui soutient le dépannage agricole et familial, pour permettre le développement de cette activité. La légère augmentation de cette provision en 2012, soit Fr. 3'826.--, correspond à un solde de cotisations des paysannes vaudoises.
- La provision Promotion est dissoute de Fr. 42'579.95. Cette provision a été essentiellement sollicitée pour payer des frais de développement du nouveau site internet de Prométerre, qui intègre aussi les activités d'assurance de la FRV et de ses filiales.
- La provision pour amortissement de la dette hypothécaire de Sully 20 est portée de Fr. 150'000.-- à Fr. 200'000.--. Il faut rappeler que la FRV est propriétaire de trois immeubles : le bâtiment historique de l'avenue du Casino 11-13, qu'elle occupait partiellement pour ses bureaux jusqu'à fin septembre 2012 et qui est ou va être entièrement loué par appartements, le bâtiment de l'avenue du Casino 26 à Montreux, loué par bail commercial, et une villa à l'avenue Sully 20, à la Tour-de-Peilz, également louée.



Ce dernier bâtiment a fait l'objet d'une rénovation en 2009 et un emprunt a été souscrit auprès de Sofia SA pour en assurer le financement partiel. Ce prêt, d'un montant initial de Fr. 400'000.--, présentait un solde de Fr. 194'000.-- au 31 décembre 2012 ; il sera entièrement remboursé dans le courant de l'année 2013.

En outre, les dépenses d'investissements engagées pour transformer en cinq appartements à louer les bureaux qu'occupaient la FRV et ses filiales dans l'immeuble du Casino 11-13 à Montreux ont été activées au bilan, à raison d'un montant de Fr. 779'742.40.

4.4 Résultats 2012

Le bénéfice 2012 est reporté au bilan comme suit :

– Report du résultat :	Fr.	660'628.16
------------------------	-----	------------

4.5 Budget

Le budget de la FRV pour 2013 est équilibré. Ce budget tient compte du revenu locatif des immeubles dont la FRV est propriétaire et de 2% de produit des placements mobiliers.

5 CINQUIEME PARTIE : conclusion

La FRV a rempli en 2012 toutes les obligations que lui imposent les articles 16 et suivants de la Charte sociale agricole. En outre, les comptes témoignent d'un apport suffisant de la profession par rapport à l'aide de l'Etat, au sens de l'article 4, alinéa 3, de la Charte.

En octobre 2012, la FRV et ses filiales ont quitté Montreux pour rejoindre Prométerre et les diverses institutions agricoles qui exercent leur activité à la Maison du paysan à Lausanne. Ce regroupement avait été décidé dans le but de permettre de rationaliser le travail, de renforcer les synergies et de mieux valoriser le potentiel locatif des immeubles de Montreux. Le premier bilan de l'opération, après quelques mois seulement, est positif. Les contacts sont plus étroits entre les collaborateurs du département assurances et leurs collègues de Prométerre en charge des autres activités de service ou de défense professionnelle ; l'efficacité du travail s'en trouve renforcée. Les travaux de transformation des anciens bureaux de Montreux se déroulent selon le planning prévu et les nouveaux locataires prendront possession des appartements rénovés à la fin du premier semestre 2013. Cette réorganisation et cette réaffectation immobilière permettront certainement de poursuivre dans les meilleures conditions l'activité des institutions sociales de l'agriculture vaudoise.

Daniel Gay
Directeur

Annexes : les comptes 2012
le budget 2013



COMPTE GENERAL DE GESTION
Exercice 2012

	Cptes 2011 CHF	Budget 2012 CHF	Cptes 2012 CHF
<u>RECETTES</u>			
1. Cotisation d'assurance sociale professionnelle (CAP)	4'622'053.50	4'300'000.00	4'525'700.05
2. Contribution de solidarité agricole	110'332.60	110'000.00	110'809.50
3. Aide de l'Etat	2'000'000.00	2'000'000.00	2'000'000.00
4. Assurance accident et assurance maladie des travailleurs agricoles	4'352'824.60	4'000'000.00	4'721'412.95
5. Cotisations des adhérents au Pont AVS	2'150'325.40	1'800'000.00	2'362'546.00
6. Commission du Groupe Mutuel	368'305.00	350'000.00	368'253.50
7. Produits des placements mobiliers	2'399'430.49	700'000.00	3'506'603.45
8. Produits des placements immobiliers	912'369.35	700'000.00	965'848.60
9. Dissolution de la provision pour différence de cours sur titres	1'002'851.55	-	-
Total des recettes	17'918'492.49	13'960'000.00	18'561'174.05
<u>DEPENSES</u>			
1. Cotisation à Prométerre	850'000.00	850'000.00	850'000.00
2. Charges des organes et cotisations diverses	111'240.00	380'000.00	338'961.55
3. Protection juridique professionnelle	1'100'000.00	1'100'000.00	1'100'000.00
4. Fonds de secours	-	-	-
5. Dépannage	262'000.00	280'000.00	188'750.00
6. Allocations familiales versées aux chefs d'exploitation et aux collaborateurs familiaux au sens de la Charte sociale agricole :			
a) allocations de naissance	133'500.00	130'000.00	101'113.00
b) allocations pour enfants jusqu'à 15 ans	1'831'564.00	2'200'000.00	1'501'980.00
c) allocations pour enfants de 16 à 20 ans	851'958.00	700'000.00	1'047'290.00
7. Assurance accident et assurance maladie des travailleurs agricoles	4'377'264.45	4'000'000.00	4'697'530.35
8. Ajustement de l'engagement Pont AVS, remboursements et rentes	3'102'276.60	2'850'000.00	3'424'149.13
9. Attribution à la provision Promotion	16'000.00	16'000.00	16'000.00
10. Attribution à la provision pour différence de cours sur titres	-	-	2'062'354.22
11. Charges de personnel	445'650.15	620'000.00	505'814.05
12. Frais d'administration	207'532.07	70'000.00	180'759.75
13. Frais informatiques	398'681.10	90'000.00	221'882.50
14. Frais d'administration CCAVS Clarens	576'000.00	465'000.00	412'000.00
15. Charges des placements mobiliers	3'903'478.03	-	626'855.54
16. Charges des placements immobiliers	411'976.25	-	625'105.80
Total des dépenses	18'579'120.65	13'751'000.00	17'900'545.89
Résultat de l'exercice reporté au Bilan	-660'628.16	209'000.00	660'628.16



Exercice 2012
BILAN AU 31 DECEMBRE

	2011 CHF	2012 CHF
ACTIFS		
1. Disponibilités		
- Petite caisse	15'730.45	3'077.65
- Compte Postfinance	4'682'741.09	4'708'843.19
2. Placements		
- Liquidités banque dépositaire, comptes de placement	350'626.08	1'189'765.44
- Comptes à terme	-	-
- Titres	36'758'380.42	39'262'800.25
- Société rurale d'assurance de protection juridique FRV (capital)	3'000'000.00	3'000'000.00
- Société d'assurance dommages FRV (capital)	8'000'000.00	8'000'000.00
- Immeubles	11'285'439.85	12'065'182.25
3. Véhicule	1.00	-
4. Comptes courants		
- Caisse cantonale de compensation AVS, Agrivit, CGAF, Administration fédérale des contributions FRPP, SRPJ, SAD, Philos section FRV, débiteurs	2'280'705.92	3'180'933.32
5. Actifs transitoires	456'869.13	237'341.65
Total des actifs	66'830'493.94	71'647'943.75
PASSIFS		
1. Fonds étrangers		
- Créanciers	2'556'322.55	2'139'929.15
- Engagement pour le Pont AVS	41'958'745.79	44'145'643.29
2. Passifs transitoires	326'827.11	639'544.39
3. Provisions		
- Provision pour la Société rurale d'assurance de protection juridique FRV	1'000'000.00	1'000'000.00
- Provision pour Agrivit	1'435'433.56	1'435'433.56
- Provision pour le Service rural d'entraide de l'Association des paysannes vaudoises	113'000.00	116'826.00
- Provision pour l'entretien des immeubles	237'509.51	237'509.51
- Provision pour frais d'administration	-	-
- Provision pour différence de cours sur titres	-	2'062'354.22
- Provision Promotion	42'579.95	-
- Provision pour baisse de la CAP	1'123'088.40	1'123'088.40
- Provision pour la stabilité des primes de l'assurance accident et maladie des travailleurs agricoles	-	-
- Provision pour amortissement dette hypothécaire Sully 20	150'000.00	200'000.00
4. Réserve		
- Réserve générale en faveur des familles paysannes et vigneronnes	18'547'615.23	18'547'615.23
- Perte reportée au Bilan	-660'628.16	-660'628.16
- Résultat de l'exercice		660'628.16
Total des passifs	66'830'493.94	71'647'943.75



COMPTE GENERAL DE GESTION
Exercice 2012
avec budget 2013

	Cptes 2011 CHF	Cptes 2012 CHF	Budget 2013 CHF
<u>RECETTES</u>			
1. Cotisation d'assurance sociale professionnelle (CAP)	4'622'053.50	4'525'700.05	4'300'000.00
2. Contribution de solidarité agricole	110'332.60	110'809.50	110'000.00
3. Aide de l'Etat	2'000'000.00	2'000'000.00	2'000'000.00
4. Assurance accident et assurance maladie des travailleurs agricoles	4'352'824.60	4'721'412.95	4'000'000.00
5. Cotisations des adhérents au Pont AVS	2'150'325.40	2'362'546.00	1'800'000.00
6. Commission du Groupe Mutuel	368'305.00	368'253.50	350'000.00
7. Produits des placements mobiliers	2'399'430.49	3'506'603.45	700'000.00
8. Produits des placements immobiliers	912'369.35	965'848.60	700'000.00
9. Dissolution de la provision pour différence de cours sur titres	1'002'851.55	-	-
Total des recettes	17'918'492.49	18'561'174.05	13'960'000.00
<u>DEPENSES</u>			
1. Cotisation à Prométerre	850'000.00	850'000.00	850'000.00
2. Charges des organes et cotisations diverses	111'240.00	338'961.55	360'000.00
3. Protection juridique professionnelle	1'100'000.00	1'100'000.00	1'100'000.00
4. Fonds de secours	-	-	-
5. Dépannage	262'000.00	188'750.00	280'000.00
6. Allocations familiales versées aux chefs d'exploitation et aux collaborateurs familiaux au sens de la Charte sociale agricole :			
a) allocations de naissance	133'500.00	101'113.00	130'000.00
b) allocations pour enfants jusqu'à 15 ans	1'831'564.00	1'501'980.00	2'090'000.00
c) allocations pour enfants de 16 à 20 ans	851'958.00	1'047'290.00	910'000.00
7. Assurance accident et assurance maladie des travailleurs agricoles	4'377'264.45	4'697'530.35	4'000'000.00
8. Ajustement de l'engagement Pont AVS, remboursements et rentes	3'102'276.60	3'424'149.13	2'850'000.00
9. Attribution à la provision Promotion	16'000.00	16'000.00	16'000.00
10. Attribution à la provision pour différence de cours sur titres	-	2'062'354.22	-
11. Charges de personnel	445'650.15	505'814.05	620'000.00
12. Frais d'administration	207'532.07	180'759.75	80'000.00
13. Frais informatiques	398'681.10	221'882.50	100'000.00
14. Frais d'administration CCAVS Clarens	576'000.00	412'000.00	465'000.00
15. Charges des placements mobiliers	3'903'478.03	626'855.54	-
16. Charges des placements immobiliers	411'976.25	625'105.80	-
Total des dépenses	18'579'120.65	17'900'545.89	13'851'000.00
Résultat de l'exercice reporté au Bilan	-660'628.16	660'628.16	109'000.00



Exercice 2012

ANNEXE AUX COMPTES

En référence à l'article 663, alinéa B du Code des Obligations, la FRV déclare :

- La cédule hypothécaire au porteur en 2^{ème} rang d'un montant de Fr. 300'000.-- grevant la parcelle n° 281 de la villa Sully à la Tour-de-Peilz est mise en garantie pour le projet de la Halle Romande de Prométerre.
- La valeur d'assurance-incendie de l'ensemble des immobilisations corporelles s'élève à Fr. 29'072'322.--
- L'immeuble à l'Avenue du Casino 11-13 à Montreux fait l'objet d'une plus-value liée à la rénovation lourde de 5 appartements. Les objets seront loués dès le 01.05.2013.

Département

Assurances de

Prométerre

Association vaudoise
de promotion
des métiers de la terre
Av. des Jordils 1 – CP 128
1000 Lausanne 6
Tél. 021 966 99 99
frv@prometerre.ch

